



SymWriter



www.normedia.no

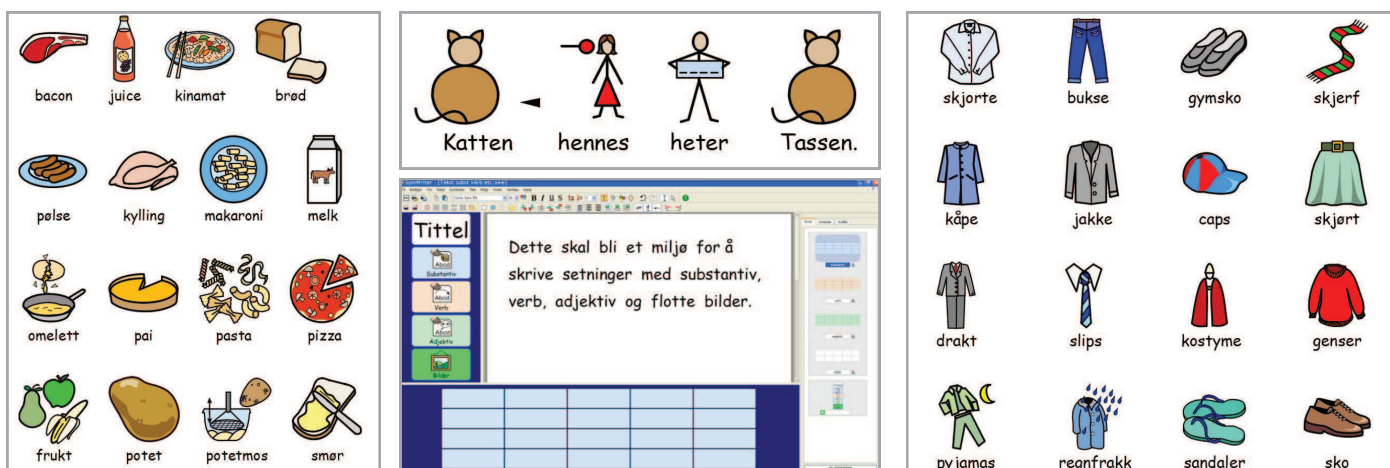
Neste generasjons kommunikasjonsprogram - og det perfekte redskapet for enkel tekstbehandling med symbol og talestøtte!

Assisterende Skrivning: Kommuniser: SymWriter er det perfekte verktøyet for tekst og symbolbehandling for blivende skrivere. Det lar brukerne se meningen med ordene mens de skriver. Symbolene vises automatisk i et sidepanel, og illustrerer det siste ordet som ble skrevet inn eller valgt. SymWriter leveres med ca. 12.000 WLS *Widgit Lese og Skrive symboler* i både farge og sort/hvitt, + 2.000 flotte tegninger og bilder fra Widgit Pictures bildebank, eller du kan bruke egne bilder. Du kan velge blant 5 forhåndsdefinerte brukernivåer i startbildet.

Skriv ved å velge fra Tavler og Knapper: SymWriter forenkler skrivearbeidet for de som ikke kan skrive inn fra tastaturet, men som kan skrive ved å bruke symboler, og for ferske skrivere med begrenset vokabular. Plasser tavler og felter der du vil, klar til å sende til skrive dokumentet eller utføre handlinger. Du kan bruke ferdiglagde funksjonsknapper eller designe egne knapper i egen editor.

Unik stavekontroll med Bilde- og Talestøtte: Talestøtten brukes til å høre bokstaver, ord og setninger eller lese opp dokumentet. Bildestøtten hjelper brukerne med å forstå meningen med ordene som velges.

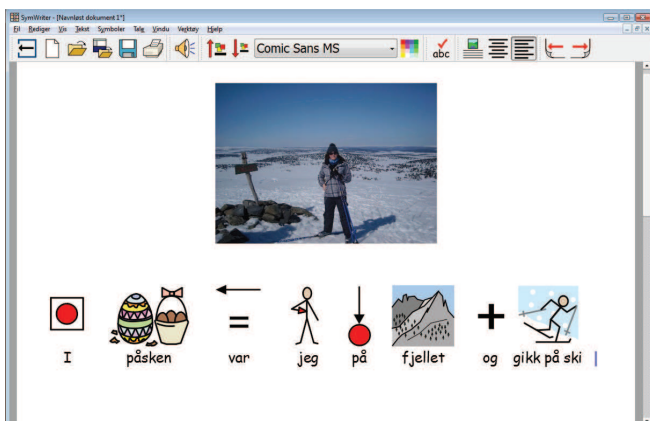
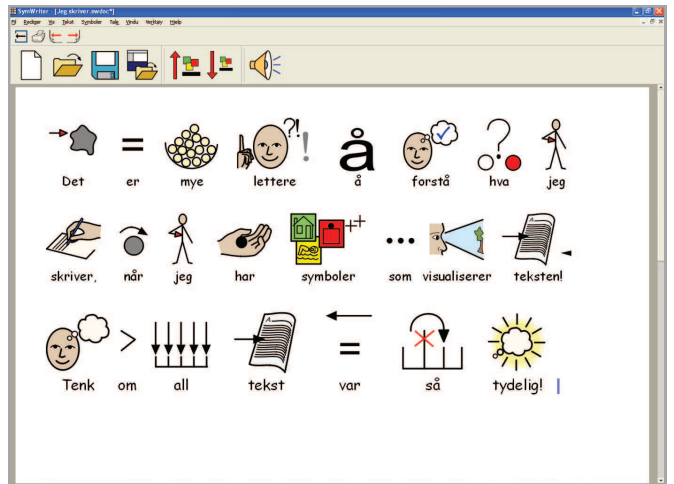
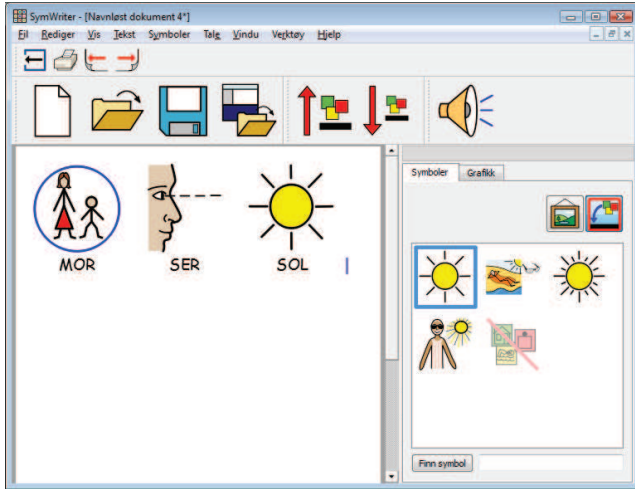
SymWriter har også andre avanserte funksjoner: *Ny symboliseringsteknologi* basert på løpende setningsanalyse som reduserer feilene, Nora talesyntese, enkel fildeling med all informasjon i en fil, ulike kvalifikatorer for bøyingsformer, styring med brytere, og redigering av tavler og knapper. Programmet viser også sammensatte symboler for ord som "snøskuffe" o.l. hvis det ikke fins noe eget symbol for ordet. Det blir derfor irrelevant å snakke om antall symboler lenger, i det *systemet viser utallige ord og ev. sammensatte symboler*. Det kan også brukes på mange språk - bl.a. er de fleste EU-språk ferdige eller i arbeid. SymWriter kan brukes til mange slags opplærings- og kommunikasjonsformål, og leveres med mange gode eksempel miljøer + tavler.





Eksempler på bruk av SymWriter og symbolisering med bøyingsformer

P.b. 24, 1451 Nesoddtangen
 Tlf. 66915440 fax 21557614
 kontakt@normedia.no



PRIS: 1-5 installasjoner kr. 6.100 eks. mva. kr. 7.625 inkl. mva.

Skolelisenser og nettverk - vennligst kontakt oss.

Se nærmere info på våre nettsider: www.normedia.no



In Print


Et enkelt og kraftig verktøy for å lage all slags trykt materiell.

Communicate: In Print (På Trykk) er et kreativt program fra Widgit Software. Her kan både lærer og elev lage all slags trykt materiale og skjermbaserte aktiviteter med både symbol- og bildestøtte. Programmet gir muligheter for å produsere mange typer trykt materiale raskt og enkelt. Det er lagd for å gi stor motivasjon til å skrive. Symboler og bilder er tilgjengelige på fleksible måter - bare skriv og symbolet vises, eller bruk en av søkefunksjonene for å finne egnede bilder.

Programmet bistår også brukere med en viss tekstevne, i det meningen med ordene forsterkes. Det har bildebasert, talende stavekontroll som illustrerer forslag til ord med symboler. Både talen og stavehjelpen støtter brukeren løpende, likedan de illustrerende bildene.

In Print inneholder følgende komponenter:

- Widgit Lese- og Skrive Symboler – med 12.000 symboler i form av metafiler i både sort/hvitt og farger. Ord og bøyingsformer for symbolene er lagt inn i en ny ordliste med 110.000 ord, og det er kommet til mange nye symboler, også for opplæringdformål.
- Ny Widgit Billedesamling (Widgit Pictures) med ca. 1.800 bilder (metafiler) i farger + fotografier.
- En rekke eksempel bøker, aktivitets- og arbeidsark som er klar til å skrives ut.
- En rekke maler som kan danne utgangspunkt for aktiviteter eller tilpasses egen bruk.



Redigere bøker og trykksaker

En kan redigere en bok e.l. ved å skrive, kopiere, sette inn og slette tekster og objekter i et utpreget visuelt arbeidsmiljø. Du kan bruke bakgrunnen som et kladdeark for å lagre figurer etc. mens du arbeider i en bok. Du kan låse innhold eller posisjon for alle objekter - det er virkelig nyttig når en lager startmateriale som brukerne skal fullføre. Skrivning og plassering av tekster og bilder skjer i redigerbare rammer. De kan også brukes til å lage "Master" elementer til overskrifter, sidenumre osv., som kan kopieres til alle sider i dokument.

Det er to skrivemodi: *Tekst* og *Symbol skrivning*. Det fins mange knapper i verktøylinja, bl.a. fargepalett for å endre farger på bildeelementer, tale, stavekontroll, for å fjerne høyre panel fra skjermbildet, skifte mellom sort / hvite og farge symboler, velge mellom fem hudfarger osv..





In Print

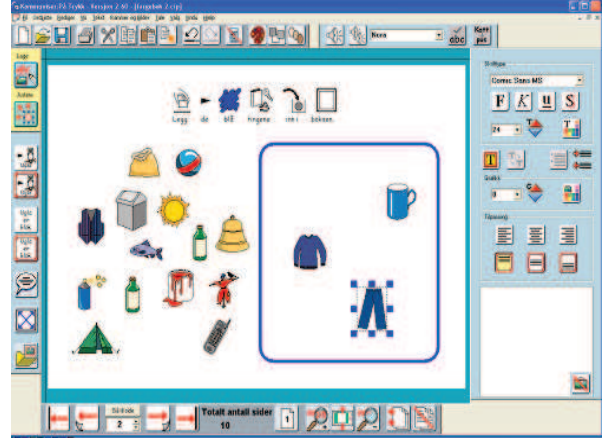
Forenklet utskrift: En viktig egenskap i programmet er de fleksible måtene en kan skrive ut på:

Å **skrive ut som bok** trykker dokumentet klart til å brettes i et A5 hefte eller brosjyre med to dokumentsider pr. side.





Sidene skaleres ned slik at to sider passer på en papirsider. In Print beregner hvilke sider som skal settes sammen, slik at alt kommer i riktig rekkefølge ved utskrift og bretting.

Å **skrive ut som ark** fører til at sidene skaleres slik at de passer til størrelsen på arket. Satt til enksidig utskrift vil hver side bli skrevet i full størrelse på ett enkelt ark.

Satt til dobbeltsidig vil In Print skrive ut oddetallsidene først (1-3-5-) og deretter be deg snu bunken for å skrive ut partallsidene (2-4-6-) bak.



Jeg vil ha		Jeg ser		takk	
drikke	kjeks	eple	kake	potetgull	banan
bok	sand	klosser	blyanter	bondegård	puslespill
sko	genser	bukse	kåpe	sokk	lue



PRIS: 1-5 bruker kr. 3.400 eks. mva, kr. 4.250 inkl. mva.
Skolelisenser og nettverk - vennligst kontakt oss.
Se nærmere info på våre nettsider: www.normedia.no

