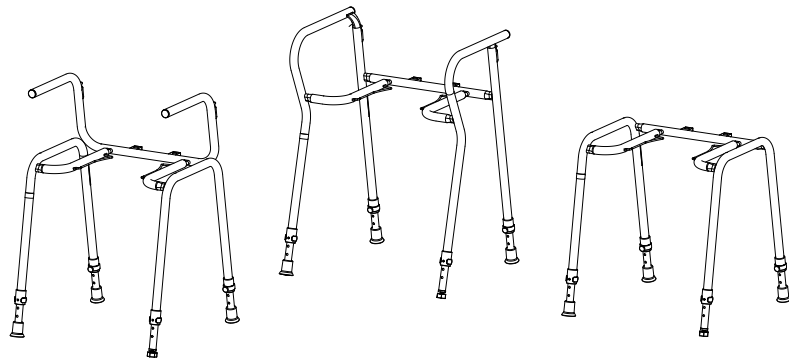


# Kombinera

Dusch- och toalettstolschassie

Shower and toilet chair frame

Art.nr: 811974013, 811974024,  
811974025, 811974064,  
811974065, 811974066,  
4065



## Beskrivning

Kombinera dusch- och toalettstol är utvecklad för att användas i duschen eller som fristående toalettstol över toaletten eller bredvid sängen. Man kan välja att förse chassit med hygiensits alternativt toaletttring för toalettbruk.

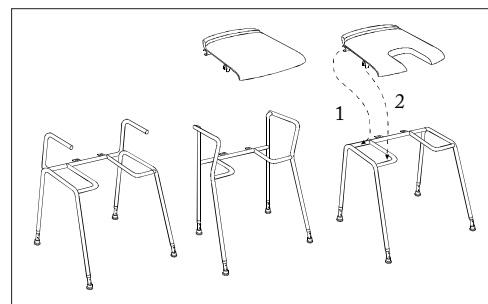
## Description

The Kombinera shower and toilet frame has been developed for use in the shower or as a freestanding raised toilet chair over the toilet or by the bedside. You can choose to equip the frame with a hygiene seat or a toilet seat for toilet use.

## Användning Duschpall / duschstol

### Montering av sits

1. Tryck de två hållarna baktill på sitsens undersida mot chassits bakre tvärgående rör och lägg sitsen på chassit.
2. Tryck med handen på sitsens båda främre hörn så att sitsen kläms fast. Det finns olika sorters chassi; stolchassi, stolchassi stapelbart och pallchassi. Sitsarna finns i två olika utföranden; hela och med intimurtag. Samtliga sitsar monteras enkelt utan verktyg.



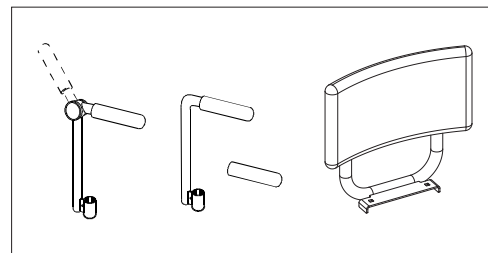
### Assembling the seat

1. Push the two holders at the rear, under the seat towards the frame and place the seat on the frame.
  2. Push with both hands on the front corners of the seat to put it in place.
- There are different kinds of frames; chair frames, stacking chair frames and stool frames. The seats are available in two versions; with and without hygiene recess.

## Tillbehör

Chassit kan vid behov kompletteras med olika tillbehör:

- uppfällbart armstöd (pallchassi)
- fast armstöd (pallchassi)
- armstödspolstring (stolchassi)
- ryggstöd (alla chassi)



## Accessories

When needed the frame can be equipped with different accessories:

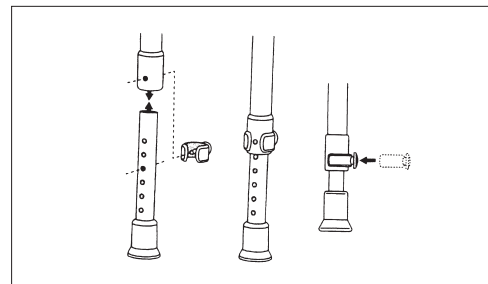
- flip-up arm rest (stool frames)
- armrest (stool frames)
- upholstered armrest (chair frames)
- backrest (all frames)

## Inställning av höjd

1. Ta bort clipset.
2. Drag ut benet till önskad längd.
3. Sätt tillbaka clipset i hålet.

## Height Adjustment

1. Remove the clip.
2. Pull out the leg for desired height.
3. Put the clip back into the hole.



78391C

09-08-05

Etac, Box 203, SE-334 24 Anderstorp

Tel. +46/371-58 73 00, Fax. +46/371-58 73 90

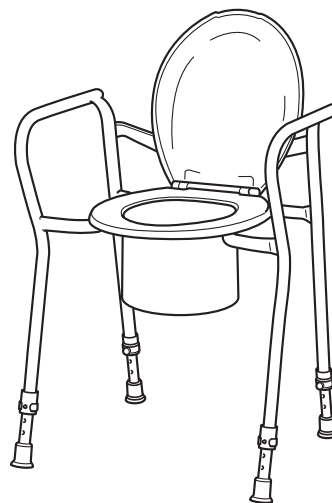
www.etac.com

## Toalettstol:

Montera toalettring och lock i de bakre hålen på chassit.  
Var noga med att kontrollera att skruvarna skruvas åt ordentligt.

## Toilet chair:

Fit the toilet seat and lid using the holes at the back of the frame.  
Remember to check that the screws are fitted properly.



## Tillbehör:

Stänkskydd: Används när man placerar Kombinera över toaletten.

Hink: När man använder Kombinera som fristående toalettstol bredvid säng.  
Finns i två varianter med eller utan handtag.

Lockstödsband: För att ge stöd åt locket i uppfällt läge.

Säkerhetsrem: Att använda när brukaren behöver extra trygghet för att inte riskera att falla framåt.

Roho toalett dyna: Vid risk för trycksår kan man montera denna roho-dyna på toalettsitsen för att åstadkomma avlastning och minska risken för utveckling av trycksår.

## Accessories:

Splash guard: Used when Kombinera is placed over the toilet.

Bucket: For when Kombinera is used as a freestanding toilet chair by the bedside. Available in two versions, with or without handles.

Lid supporting strap: To provide support for the lid when it is in the 'up' position.

Safety strap: For when the user needs extra support to avoid falling forwards.

Roho toilet pad: If there is a risk of pressure sores, this Roho pad can be fitted to the toilet seat to achieve relief and reduce the risk of developing pressure sores.

## Säkerhet:

Varning: Vinkla ej stolen mer än 7,5° (2 håls skillnad).

Max brukarvikt: 160 kg. Stolen skall ej belastas med mer än 160 kg.

Rengöring: Rengör produkten med rengöringsmedel utan lösningsmedel och med pH-värde 5-9 eller med 70% desinfektionssprit.

Dekontaminering: Kan vid behov dekontamineras i max 85°C 3 minuter.

## Safety:

Warning: Do not angle the chair more than 7,5° (difference of 2 hole).

Max. weight: 160 kg. The chair must not be subjected to a load greater than 160 kg/353 lbs.

Cleaning: Clean the product using a solvent-free cleaning agent with a pH value of 5-9 or with a 70% disinfectant solution.

Decontamination: Can be decontaminated at max. 85° C/185°F for 3 minutes if required.



78391C

09-08-05

Etac, Box 203, SE-334 24 Anderstorp

Tel. +46/371-58 73 00, Fax. +46/371-58 73 90

www.etac.com

 etac®