

BRUKERVEILEDNING
Opus pleieseng med Huntington overdel



Sikkerhetsregler

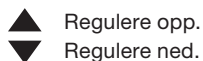
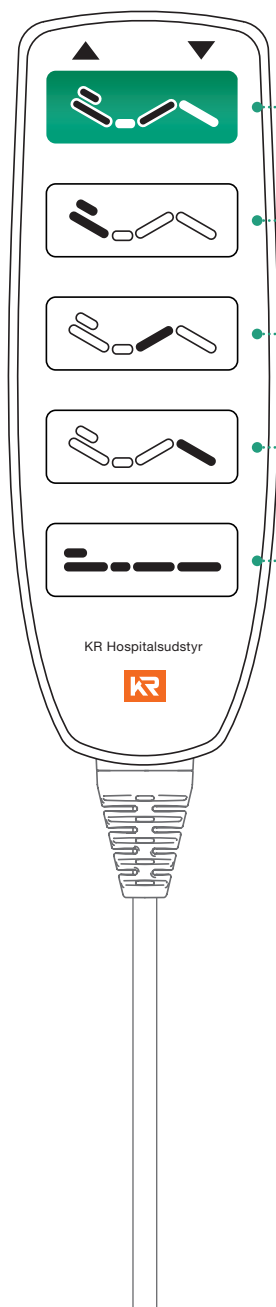
Les bruksanvisningen og følg den.

Advarsel: Det er klemfare når sengen senkes fra hevet posisjon.



- ⚠ Se alltid på sengen når du bruker håndbetjeningen.
- ⚠ Påse at ikke noe eller noen er i klemme når sengen betjenes.
- ⚠ Overlat kun håndbetjeningen til en som du vet kan bruke den.
- ⚠ Kjør helst sengen i bunn før den forlates.
- ⚠ Bruk ikke sengen dersom den er i stykker.
- ⚠ Kryp aldri inn under sengen.
- ⚠ La aldri barn leke med eller betjene sengen.

Betjeningspanel



Regulere opp.

Regulere ned.

Grønn knapp

Grønn knapp, sittestilling.

Regulere rygg- og lårdel opp og ned.

Ryggdel

Ryggdelen reguleres separat.

Regulere ryggdel opp og ned.

Lårdel

Lårdelen reguleres separat.

Regulere lårdel opp og ned.

Leggdell *

Leggdelen reguleres separat.

Regulere fotdel opp og ned.

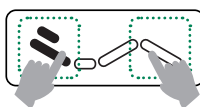
Høyde

Hele sengen reguleres i høyden.

Regulere sengen opp og ned.

* Leggdell-begrensere

Huntingtonsengen har som standard en leggdell begrensere. Denne forhindrer at leggdell ikke kan reguleres under horisontal stilling.



Reset funksjon

Feil i elektronikken kan resettes ved å trykke på håndbetjeningen.

Begge de viste knapper skal aktiveres samtidig, slik at det kommer et pipe-signal.

Hold knappene inne til signalet stopper. (ca 5-10 sek).


Sentralbrems

Opus pleieseng leveres med sentralbrems som standard.




Nøytral

Hjulene er frikoblet slik at de triller og roterer fritt.



Grønn = Kjør

Bremsen er frigjort. To av hjulene er låst slik at de ikke roterer. Brukes når sengen skal transporteres.



Rød = Stopp

Hjulene er låst slik at de ikke kan rotere og ikke ruller.

Huntington overdel standard

Overdelen er helpolstret innvendig og over kant. Polstringen har brannhemmende inkontinenstrekk. Leveres med madrass tilpasset sengen.



Huntington overdel med fire dører

Overdelen er helpolstret innvendig og over kant. Polstringen har brannhemmende inkontinenstrekk. Leveres med madrass tilpasset sengen.



Nedfellbare sider

Huntington overdel standard


Begge langsider og fotende er nedfellbare.



Nedfelling av langside og fotgavl



Sengesiden åpnes ved å trekke ned det røde håndtaket.



Endegavl felles ned ved å trekke ut den sorte knapp på gavlen, samtidig som gavllåsen føres utover ved å trekke i den sorte knapp.

La gavllåsen falle ned og gjordet samme på motsatt side.

Huntington overdel med fire dører

Denne modellen har dører i begge sider samt i hodeende.



Dørene åpnes ved å løfte den sorte låsebøylen på topp av dørene samt føre låsepalene i bunn av dørene til rød stilling.

Demontering av polstring



På utsiden av sengesidene er det en rekke klemspenner.

Disse holder polstringen på plass.



Trekk ut den sorte klemmen, nå er stroppen løs og kan trekkes ut.

Dette gjøres på alle låsene for å demontere polstringen



Madrasen er produsert i to typer skum, tempraflex (hvit) og brannhemmende polyther skum (brun).

Det hvite skummet skal vende opp.

Merket "Denne side opp" er hjelp til å sikre at madrassen plasseres korrekt i sengen.

Mål og vekt

	Opus 90 DW med overdel standard	Opus 90 DW med overdel fire dører
Lengde utvendig	222 cm	222 cm
Bredde utvendig	109 cm	109 cm
Madrass	205 x 90 x 15 cm	205 x 90 x 15 cm
Grindhøyde over madrass	30 cm	60 cm
Frihøyde under sengen	16,5 cm	16,5 cm
Høyde sengeflate	42 - 84 cm	36 - 84 cm
Maks brukervekt	130 kg	130 kg
Maks løfteevne (SWL)	150 kg	150 kg

Vaskeanvisning inkontinenstrekk

Inkontinenstrekket til polstring og madrass vaskes på 95 grader.



Rigedalen 41 • 4626 Kristiansand
Postboks 8343 • 4676 Kristiansand
tlf 38 14 48 00 • www.varodd.no
hjelpemidler@varodd.no