



Wisbi®

Brukerveiledning

Wisbi Plus - WF1901
Abilia Art. Nr. 464260

www.TEXIBLE.com

SIKKERHETSINFORMASJON

Les denne bruksanvisningen nøye før du bruker enheten! TEXIBLE GmbH påtar seg ikke ansvar for materielle skader og personskader som oppstår som følge av at bruksanvisningen ikke er fulgt, spesielt sikkerhetsinformasjonen!

TEXIBLE Wisbi® er ikke medisinsk utstyr og må ikke brukes til å diagnostisere eller behandle sykdommer. Spør legen din om forebygging, diagnose og behandling av sykdommer.

TEXIBLE Wisbi-senderen må plasseres under eller ved siden av sengen på en slik måte at den ikke utgjør noen fare for pasienten.

Merknad til pleiepersonale

TEXIBLE Wisbi er et hjelpemiddel for pleiepersonale og er ikke på noen måte erstatning for annen behandling. TEXIBLE Wisbis funksjonalitet må kontrolleres før hver bruk.

Vedlikehold og feilsøking

TEXIBLE Wisbi er vedlikeholdsfrritt, bare batteriet må skiftes. Stram skruene på batterirommet bare litt.

Følgende trinn må vurderes hvis funksjonen er begrenset:

- Er madrassbeskyttelsen riktig tilkoblet og senderen slått på?
- Er TEXIBLE Wisbi-senderen koblet til mottakeren?
- Fungerer senderbatteriet?
- Er madrassbeskyttelsen fri for feil?

Hvis de nevnte punktene er oppfylt, men funksjonen fremdeles er begrenset, må du kontakte teknisk personell.

Merk: TEXIBLE Wisbi-senderen og mottakeren danner et kryptert personsøkersystem. Begge skal merkes tydelig slik at de ikke forveksles med hverandre. Dette sikrer at anropet bare utløses for det aktuelle rommet.

Kontroller at radiolenken er uhindret. Må ikke monteres i fordelingsbokser, metallskap eller nær store metallgjenstander.

Brukerveiledning



1. INNHOLDET I PAKKEN

Innholdet i pakken:

- 1 x TEXIBLE Wisbi® madrassbeskytter
- 1x TEXIBLE Wisbi® Plus-sender (Kompatibel med ELDAT EasyWave®-mottaker)

2. BRUKSOMRÅDE OG FUNKSJON

TEXIBLE Wisbi er det innovative pleieproduktet som skiller seg ut ved at det automatisk signaliserer en alarm ved fuktighet, kroppsvæske eller når sengeutgang registreres.

Sensortekstilene brukes i en lang rekke pleiesituasjoner, for eksempel alders- og sykehjem og omsorgsboliger. Nødvendig grunnpleie samt inkontinenspleie og tilsyn av demente og fallutsatte beboere betyr økt pleieinnsats for alle involverte personer.

TEXIBLE Wisbi tilbyr riktig støtte her. Systemet gir mulighet for optimalt klima for huden og minimerer risikoen for at pasienten selv forlater sengen.

3. TA I BRUK TEXIBLE WISBI

TEXIBLE Wisbi-senderen er utstyrt med en 868 MHz EasyWave® radiosender og danner et samtalsystem med en ELDAT-mottaker. Hvert annet sekund utføres en måling. Ved oppdagelse av en våt laken, hvis noen har forlatt sengen eller koblet fra sensoren, sendes en alarm via radio.

1. SETT INN BATTERIENE:

Sett inn tre AA-batterier i batterirommet. Når batteriene er satt inn riktig, blinker den hvite lysdioden en kort stund.


Slå på TEXIBLE Wisbi-senderen  ved å trykke én gang på knappen. Den hvite lysdioden blinker.

2. TILKOBLING AV MADRASSBESKYTTELSEN

Plasser madrassbeskyttelsen som det øverste laget på senga. Hvit bomullsside opp, blå side ned. Fest deretter TEXIBLE Wisbi-senderen med trykknappene med madrassbeskyttelsen. (Se bildet nedenfor)



3. KOBLE MOTTAKEREN TIL SENDEREN:

Sett Eldat-mottakeren i drift i henhold til den medfølgende bruksanvisningen, og aktiver „læringsmodus“ for mottakeren. Pare TEXIBLE Wisbi Plus-senderen med ELDAT-mottakeren innen 20 sekunder ved å holde  knappen inne i 3 sekunder.

4. ADRESSEENDRING FOR SENDEREN:

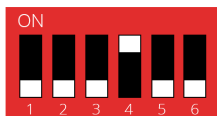
Hvis flere EasyWave-radiosendere er i bruk, kan det være at den fabrikkinnstilte adresseringen for TEXIBLE Wisbi-senderen er identisk med andre enheter. I dette tilfellet må radioadressen til TEXIBLE Wisbi-senderen endres. Dette gjøres ved å løsne de fire skruene på det bakre støttestyret. Adressen kan deretter endres i visningsvinduet via DIP-bryterne (nummer 1-4).

Du kan nå lukke dekslet igjen og koble til TEXIBLE Wisbi-senderen som beskrevet i avsnitt 3: „Koble mottaker til sender“.

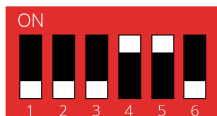
5. ALARMINNSTILLINGER FOR TEXIBLE WISBI-SENDER:

Alarminnstillingene (deteksjon PÅ/AV, forsinkelser) på senderen kan tilpasses dine behov:

Dette gjøres ved å løsne de fire skruene på baksiden av dekslet til støtten. Adressen kan deretter endres i inspeksjonsvinduet via DIP-bryterne (nummer 5 og 6).



Varsle om VÅT og OPPTATT umiddelbart



Varsle om VÅT umiddelbart, OPPTATT deaktivert




Varsle om VÅT umiddelbart, OPPTATT etter fem min.





Varsle om VÅT umiddelbar, OPPTATT etter 15 min.

Lukk deretter støttestyret igjen.

Funksjonstest

TEXIBLE Wisbi må kontrolleres for riktig funksjon før hver bruk. Slå på TEXIBLE Wisbi-senderen. Hold knappen inne  i tre sekunder til den oransje lysdioden blinker. Dette vil føre til en funksjonstest av elektronikken og sende en alarm.

Slå av TEXIBLE Wisbi

Når TEXIBLE Wisbi er slått på, er den konstant i standbymodus og måler hvert 2. sekund. Hvis senderen ikke er i bruk, kan den slås av ved å trykke påknappen  i tre sekunder for å spare batteriene. Ved å trykke en  gang til på knappen, slås senderen på igjen.

Skifte batterier i TEXIBLE Wisbi

Åpne det bakre dekselet på batterirommet ved å løsne skruen. Sett inn tre AA-batterier i batterirommet som vist, og lukk dekselet igjen.

4. DRIFTSKONSEPT

Funksjon	Knapp	LED-display
Slå PÅ TEXIBLE Wisbi-senderen	 Trykk 1 sek.	blinkende hvit
Slå TEXIBLE Wisbi Transmitter AV	 Trykk 3 sek.	glødende rød
Funksjonstest	 Trykk 3 sek.	blinkende oransje
Alarm		blinkende oransje
Lavt batterinivå		rød og oransje blinker vekselvis
Feil		glødende rød

5. KASSERINGSINFORMASJON

Kast TEXIBLE Wisbi-senderen sammen med de medfølgende batteriene ved et angitt innsamlingspunkt.

Madrassbeskyttelsen TEXIBLE Wisbi kan kastes i husholdningsavfallet. Kontakt avfallsselskapet eller representanten for mer informasjon om nærmeste innsamlingspunkter.

Kast emballasjen i oppsamlingsbeholderne for papp, papir og plast.



6. GARANTI

Vi utbedrer eventuelle feil på enheten som følge av material- eller produksjonsfeil, kostnadsfritt ved reparasjon eller utskifting i løpet av den lovbestemte garantiperioden. Garantien utløper ved inngrep fra tredjeparter.



7. EUs SAMSVARERKLÆRING

Produsent:

TEXIBLE GmbH, Widagasse 9, 6850 Dornbirn, Autriche

Følgende retningslinjer er fulgt:

EMC 2014/30/EU, R&TTE 1999/5/EC, LVD 2014/35/EU,

RoHS 2011/65/EU

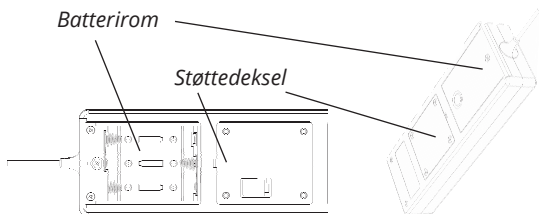
Samsvarserklæringen kan fås fra produsenten.

8. KUNDESERVICE

Kontakt produsenten eller forhandleren hvis det fortsatt oppstår funksjonsfeil til tross for riktig håndtering eller hvis enheten er skadet.

9. TEKNISKE DATA TEXIBLE WISBI

Str.	64 x 100cm
Vekt	250g
Vannabsorpsjon	opptil 700ml/m ²
Triggerantall	10ml
Minimal kroppsvekt (for registrering av belegg)	45kg
Materiale	67% bomull 30% polyester 3% polyuretan
Vaskebestandighet	
Strømforsyning:	3xAA batterier, LR6 
Strøm	1,4mW
Beskyttelsesklasse	IP40
Omgivelsestemperatur	0 à +55°C
Batteriets levetid	1 år avhengig av bruksområde
Radio	Eldat EasyWave® 868,3 MHz
Radiorekkevidde	Opptil 30 m i bygningen, avhengig av konstruksjonsforholdene



ABILIA Distributed by

Abilia AB, Råsundavägen 6, 169 67 Solna, Sweden Phone +46 (0)8-594 694 00 | info@abilia.se | www.abilia.se
Abilia AS, Tevlingveien 23, 1081 Oslo, Norway Phone +47 23 28 94 00 | info@abilia.no | www.abilia.no

www.TEXTIBLE.com

