

BRUKSANVISNING

ACTIVE EASYRISER STANDARD OG ACTIVE EASYRISER SMALL



Active Easyriser Standard

for personer med høyde over ca 160 cm

Active Easyriser standard 45 - 60 kg

Active Easyriser standard 60 - 80 kg

Active Easyriser standard 80 - 110 kg

**Active Easyriser er testet og godkjent
i henhold til krav og standarder:**

NS-EN 16139:2013

NS-EN 1021-1:2014

NS-EN 1021-2:2014



Active Easyriser Small

for personer med høyde under ca 160 cm

Active Easyriser small 45 - 60 kg

Active Easyriser small 60 - 80 kg

Active Easyriser small 80 - 110 kg



**HJELPEMIDDEL™
PARTNER**

BRUKSOMRÅDER

Active Easyriser er en løftestol som er beregnet til personer som kan ha vanskelig for å sette seg ned, eller komme seg opp av en vanlig stol. Løftestolens intuitive løftefunksjon fungerer slik at setet og ryggen løfter deg, mens armlenet ikke er i bevegelse, og derfor gir et trygt og stødig holdepunkt under oppreising.

Spesielt utviklet for å gi stabilitet

Fire skråstilte ben på stolens hjørner gir ekstra god stabilitet både forover, bakover og sideveis. Dette gjør stolen trygg å sette seg i og reise seg opp i fra, for de som har nedsatt gang- og ståfunksjon.

Komfort i sete over tid

En god pute og polstring med elastiske bånd i setebunn gir god komfort for å sitte i stolen over tid. Ryggen er ergonomisk utformet og gir en naturlig støtte i korsryggen, noe som også bidrar til ekstra stabilitet.

Intuitiv løftestol

Det mekaniske seteløftet blir aktivert når man bruker kroppens naturlige bevegelsesmønster for å reise seg. Len deg forover- ta tak i armlenene og reis deg opp. Dette gjør det enklere å bruke stolen for de som har nedsatte kognitive ferdigheter eller læringsvansker. Reis deg som du alltid har gjort.

Enkel og tilgjengelig betjening

Stolen kan brukes uten å berøre betjeningsenheten. Så lenge løftemekanismen er aktivert trenger du ikke å fysisk berøre betjeningen i hverdagen.

Dette betyr at du alltid har begge hender fri til å støtte deg på armlenene når du reiser eller setter deg. Stolen vil alltid stå klar for å ta imot deg når du skal sette deg.

Small og Standard

Active Easyriser Small har samme bruksområde som **Standard**, men er beregnet for personer med en kroppslengde på under 160 cm. Setet og ryggen er kortere sammenlignet med **Active Easyriser Standard**.

Active Easyriser Standard er en stol som passer for personer med høyde mellom ca 160 - ca 200 cm.

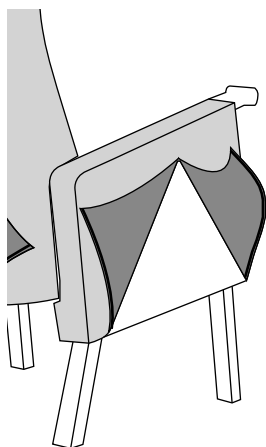
Stolen passer til personer med en sittebredde fra 38 til 50 cm.

Stolens setebredde er 50 cm.

Personer som kan gå har ofte god mulighet til å korrigere egen sittestilling, og vil derfor ikke være like avhengig av kroppsnær støtte eller mye sidestabilitet som i tradisjonelle løftestoler, derfor vil **Standard** og **Small** passe til de fleste personer.

Maksimal brukervekt er 150 kg.

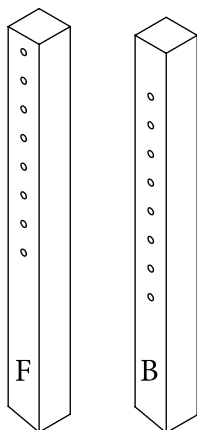
s 04	1. MONTERING
	1.1 Montering av ben, velge løftestolens setehøyde
s 05	1.2 Finjustering av stolens løftekraft
s 06	2. TA STOLEN I BRUK
	2.1 Aktivering av stolens løftefunksjon
s 07	2.2 Oppreisingsfunksjon - bruke stolen
s 08	3. VEDLIKEHOLD
	3.1 Renhold
	3.2 Vask eller rens av trekk
s 09	3.3 Rengjøring av treverk
	3.4 Jevnlig ettersyn
	3.5 Forhold som kan være skadelig for stolen
	4. SIKKERHET
s 10	5. TRANSPORT
	6. TEKNISKE SPESIFIKASJONER
	7. TILBEHØR
s 11	8. MERKING
	9. GARANTI
	10. CE-MERKING



1. MONTERING

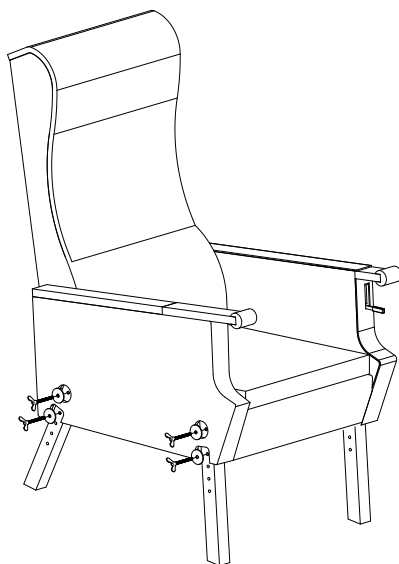
1.1 Montering av ben, velge løftestolens setehøyde

- Trekk opp glidelåsene på sidene av stolen.
- Legg stolen på siden.
- Før benet opp i sporet.
- Monter vingskrue med stoppskive i ønsket høyde.



F ben foran

B ben bak



Ønsker du å endre høyden på stolbena kan du åpne glidelåsen på siden av stolen (festet med borrelås), da får du tilgang til å justere løftestolens benhøyde.

Løsne skruene for så å flytte stolbena i ønsket posisjon.

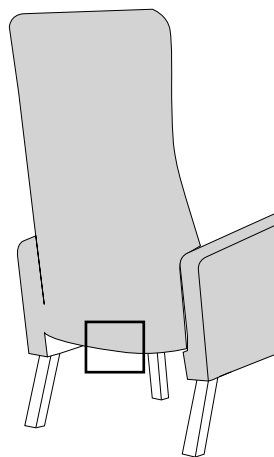
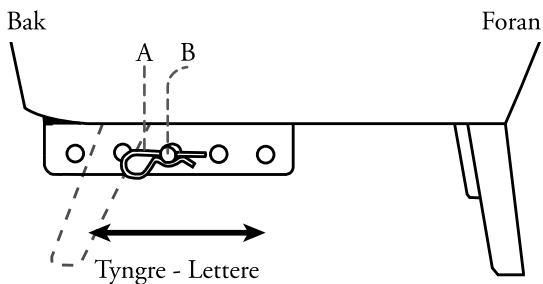
Du kan ha ulik høyde på bena foran og bak for å endre vinkelen på setet. Vi anbefaler at bakbena er montert ett eller to hull lavere enn forbena slik at du får en mer tilbaketilt sittestilling og økt komfort. For din sikkerhet, må bena parvis, foran og bak, ha lik høyde.

Stolen kan reguleres slik at den har en setehøyde mellom 37-53 cm.

1.2 Finjustering av stolens løftekraft

På undersiden av stolen kan du finjustere stolens løftekraft.

- Du trekker ut splinten (A)
- Fjerner låsebolt (B)



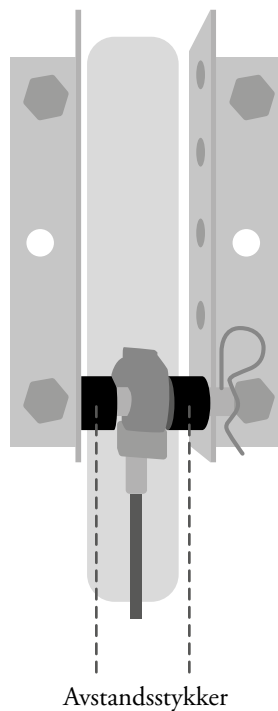
Flytter du låsebolten fremover vil du få mindre løftekraft.

Flytter du låsebolten bakover vil du får mer løftekraft.

Sett på plass begge de sorte avstandsstykkene.

AVSLUTT ALLTID MED Å FESTE SPLINTEN.

Stolen leveres med bolten plassert i midterste posisjon.



2. TA STOLEN I BRUK

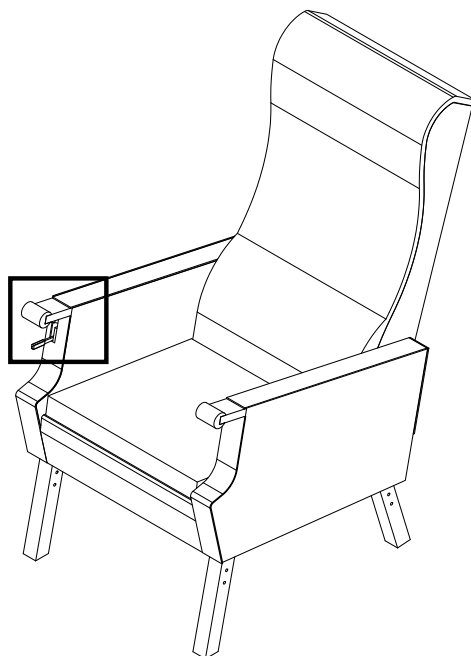
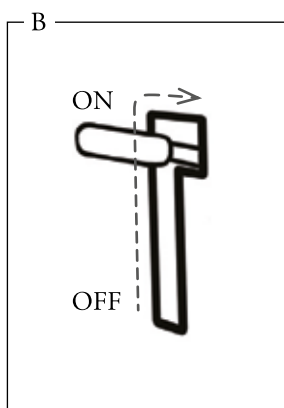
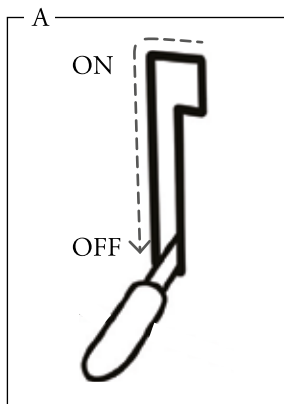
2.1 Aktivering av stolens løftefunksjon

Betjeningsenhet er plassert på brukerens høyre side.

- A Løftefunksjonen er ikke aktivert.
Setet er låst i en posisjon.

- B Dra spaken opp og lett til venstre.
Løftestolen er aktivert.
Stolen er klar til å tas i bruk.

Stolen kan låses i alle posisjoner fra sittende til stående. Det betyr at du også kan bruke løftefunksjon til å endre sittestilling, samt få en mer aktiv sittestilling ved behov. Spaken låses i nedre posisjon når du har funnet ønsket sittestilling.

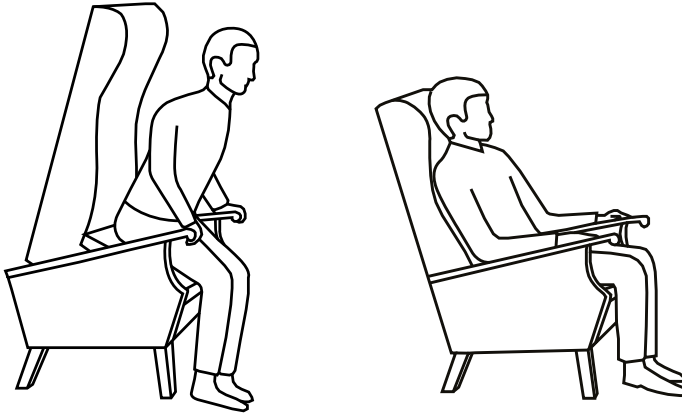


2.2 Oppreisingsfunksjon - bruke stolen

Fra stående til sittende posisjon:

Sett deg ned på setet med baken godt inntil stolens rygg.

Stolen senker deg kontrollert ned til sittende posisjon.

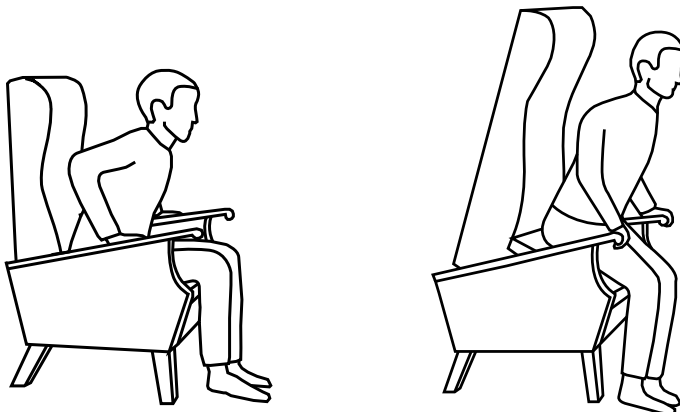


Fra sittende til stående posisjon:

Gjør det du alltid har gjort når du reiser deg. **Sett beina godt**

innunder deg, ta tak i armlenene og len overkroppen fremover.

Stolen vil nå hjelpe deg automatisk opp i stående.



3. VEDLIKEHOLD

3.1 Renhold

Fjern smuss med fuktig klut.

Ved bruk av vaskemiddel velg et mildt vaskemiddel.

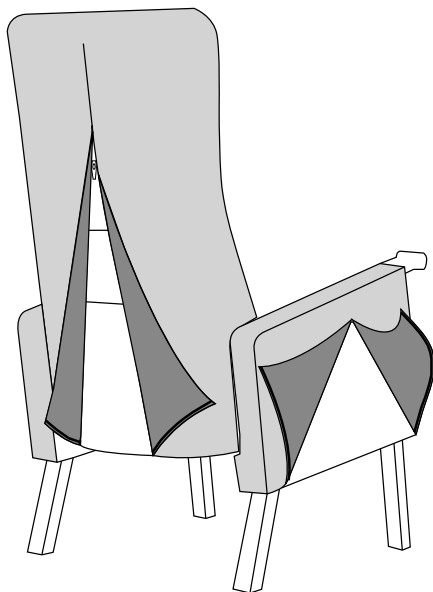
3.2 Vask eller rens av trekk

Alt av møbelstoff på løftestolen er avtagbart og vaskbart. Trekk opp glidelås og løsne borrelås, for så å ta av det løse trekket, på seteryggen, sidevanger, fremstykke og setetepute.

Møbeltrekket kan vaskes på 60 grader eller renses. Trekket skal ikke tørkes i tørketrommel. Strekk stoffet godt etter vask. Vi anbefaler å bruke vaskemidler beregnet på møbelstoff.

Inkontinensstrekket kan vaskes på opptil 95 grader.

Nakkeputa blir holdt på plass ved hjelp av et lodd; ved vask av nakkeputa må loddet og innleggsputa tas ut, dette må rengjøres separat.



3.3 Rengjøring av treverk

Bruk klut og mildt såpevann. Ikke la vann bli liggende på treoverflaten. Tørk over med tørr klut.

3.4 Jevnlig ettersyn

- Husk å kontrollere, eventuelt etterstramme skruene med jevne mellomrom.
- Sjekk at stolbena er godt tilskrudd. Etterstrammes om nødvendig.
- Sjekk at stolbena er hele, og at de ikke har noen skader.
- Sørg for at stolen er ren, og at alle bevegelige deler fungerer.

3.5 Forhold som kan være skadelig for stolen

- Stolen bør ikke anvendes eller lagres utendørs.
- Sterkt sollys over tid vil kunne påvirke fargen på stolens trekk og tredetaljer.


4. SIKKERHET

Bak på stolen er det montert et elastisk, sort sikkerhetstrekk for å unngå klemfare. Dette må til enhver tid være montert. Skulle det få skader bør det byttes ut.

Påse at personen som sitter i stolen har brukervekt som tilsvarer stolens vektklasse. Ikke la små barn bruke stolen.

5. TRANSPORT

For å unngå skader på understellet bør stolen transporteres med umonterte ben. Demonter bena før transport.



Trekk opp glidelåsene på sidene og legg stolen på siden. Løsne vingeskruene for så å dra benet ut av sporet.

Se 1.1 for montering av ben.

6. TEKNISKE SPESIFIKASJONER

Active Easyriser Standard

Setehøyde min	37 cm
Setehøyde maks	53 cm
Setedybde	47 cm
Setebredde	50 cm
Rygghøyde	79 cm
Total utvendig bredde	63 cm
Total lengde stol utvendig	88 cm
Stolens egenvekt	23 kg
Maksimal brukervekt	150 kg

Active Easyriser Small

Setehøyde min	37 cm
Setehøyde maks	53 cm
Setedybde	43 cm
Setebredde	50 cm
Rygghøyde	74 cm
Total utvendig bredde	63 cm
Total lengde stol utvendig	83 cm
Stolens egenvekt	23 kg
Maksimal brukervekt	150 kg


7. TILBEHØR

Inkontinestrek Standard

Inkontinestrek Small

8. MERKING

Dra opp glidelåsen du finner på stolens rygg, da vil informasjon om din stol være tilgjengelig på en etikett som kommer til syne, inkludert serienummer.

	HJELPEMIDDEL™ PARTNER	Hjelpemiddelpartner AS Breimsvegen 2 6823 Sandane
MAKS BRUKERVEKT 150 kg PRODUSENT O.H. Sjøgren LEVERANDØR Hjelpemiddelpartner AS		hmp.no/active-easyriser-nav/
Active Easyriser		
MODELL	VEKTKLASSE	
<input type="checkbox"/> Small	<input type="checkbox"/> 45-60 kg	
<input type="checkbox"/> Standard	<input type="checkbox"/> 60-80 kg	
SERIENUMMER:	<input type="checkbox"/> 80-110 kg	
		CE

Vaskeanvisning inkontinenstrekk:

40% PU, 60% Bomull



Vaskeanvisning møbeltrekk:

100% Polyester Trevira



9. GARANTI

Ved normal bruk i henhold til bruksanvisning gir Hjelpemiddelpartner AS 2 - to - års garanti mot material- og produksjonsfeil, og 5 - fem - års garanti på stolens ramme. Ved henvendelser vedrørende produktet skal det henvises til merkingen. Sjekk etikett under trekk på rygg for mer informasjon. Ved særskilte avtaler gjelder andre garantibetingelser.

10. CE-MERKING

Produktet oppfyller kravene i Forordning (EU) 2017/745 om medisinsk utstyr, samt kravene i NS-EN 16139:2013 Møbler - Styrke, holdbarhet og sikkerhet - Krav til sittemøbler utenom husholdning.

Møbelet er kledd med stoff som oppfyller kravene i NS-EN 1021-1:2014 og NS-EN 1021-1:2014.



HMP.no

VELFERDSTEKNOLOGI &
INNOVATIVE HJELPEMIDLER



OM OSS

Hjelpemiddelpartner AS er en norsk leverandør av velferdsteknologi og innovative hjelpemidler. Hjelpemiddelpartner AS har hovedkontor på Sandane i Nordfjord og et kontor i Tønsberg. Vi har gjennom mange år skaffet oss bred erfaring i bransjen, og tilbyr nye og innovative løsninger til det norske helsemarkedet.

© 2021 Hjelpemiddelpartner AS
Alle rettigheter forbeholdt.

Informasjonen i denne manualen kan ikke gjengis og/eller publiseres i noen form, det være seg elektronisk eller ved trykk, uten å på forhånd ha fått skriftlig tillatelse fra Hjelpemiddelpartner AS.

Hjelpemiddelpartner AS
Breimsvegen 2
6823 Sandane

Bruksanvisningen finner du også på
hmp.no/active-easyriser-nav/