

ROHO® PACK-IT®

ROHO® PACK-IT® er for korttidsbruk til den aktive bruker, eller som ekstra avlastning for enhver bruker. ROHO® PACK-IT® kan brukes som støtabsorberende pute i badekar, dusjstol eller i basseng, ved transport eller ved idrettsarrangement. Puten kan brukes som avlastning for utsatte kroppsdeler i sittende stilling, som leggstøtte, skulderstøtte eller under albue.

ROHO® PACK-IT® har ubegrenset maks brukervekt.

ART. NR.	STØRRELSE
PACKIT	41 X 25 X 2,5 cm



ROHO® MINI-MAX® puter

ROHO® MINI-MAX® er en luftfylt pute som kan tilpasses den enkelte bruker. ROHO® MINI-MAX® er laget for den aktive bruker med lav risiko for å utvikle trykksår. Puten gir utmerket støtdemping. Den kan også brukes som sitte- eller ryggpute, for eksempel i teater eller på fotballkamp.

Bruksområder

Anbefales for sittende personer som:

- har hatt lavere grad av trykksår
- har risiko for å utvikle trykksår
- har normal sensibilitet

Egenskaper

- justerbar etter brukerens kroppsform
- hydrostatisk fordeling av trykk over hele putens overflate
- brukeren synker ca. 2 cm inn i puten
- enkel å vaske i såpevann
- trekket kan maskinvaskes ved 60° C
- ROHO® puter av neopren gummi kan lappes og repareres

Oppbygging og materialer

PUTE: Neopren gummi
TREKK: topp: væsketett polyuretanfilm laminert på en 2-veis elastisk polyestervev
sider: nylon



FAKTA ROHO® MINI-MAX®

Høyde uten belastning	ca 3,5 cm
Produkt vekt (MINI1616C)	ca 0,9 kg
Maks brukervekt	Ubegrenset*

* Putens størrelse må passe den enkelte bruker



Get a Real ROHO®
ASK FOR ROHO® BY NAME.



	Reduksjon vevsdeformasjon	Dampe ut varme - fuktighet	Egnet for risiko	Forebyggende effekt	Sårgrad	Behandlerende effekt	Sitte stabilitet	Posisjonering
ROHO® MINI-Max®	•	•	lav	•	ingen	•	•	•

Tilpasning

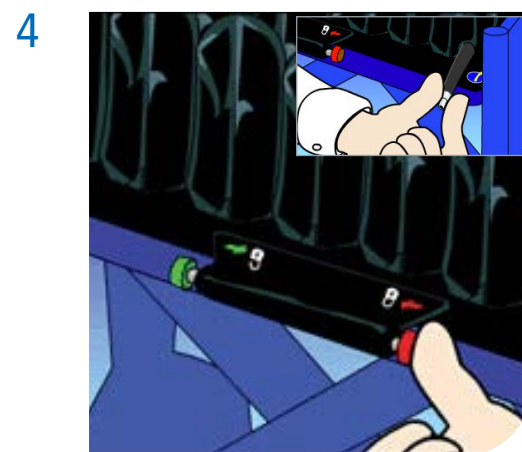

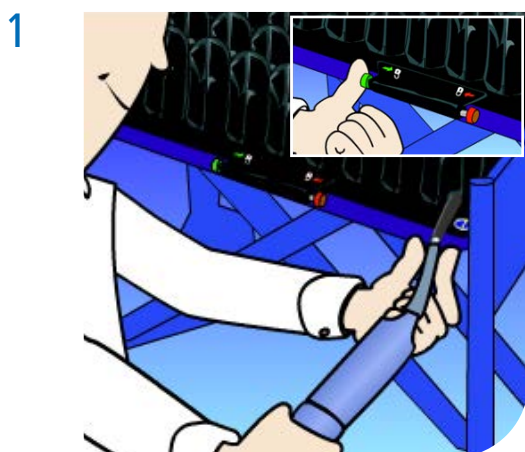
av ROHO® putene

Puten legges i rullestolsetet med tottene opp og ventilen med gul snor foran på venstre side.

- 1 På QUADTRO SELECT® og CONTOUR SELECT® putene åpnes Isoflo® Memory Control ventilen midt foran ved å trykke inn den grønne knappen. Pumpens gummiende skyves på ventilen, ventilen vris opp og det pumpes luft i puten til tottene er fylte.
- 2 Brukeren plasseres i stolen, og (rulle)stolen stilles inn til brukeren i henhold til rullestolens bruksanvisning. Åpne ventilen og reduser luftmengden i puten til ca. 1,5 til 2cm under sitteknuten.
- 3 Dette kontrolleres enkelt ved å foreta en håndsjekk; tilpasseren flytter brukerens ene ben noe til siden og opp, og skyver sin ene hånd mellom putetrek og brukerens sete til under sitteknuten. Der kjenner man sitteknuten og kan enkelt vurdere avstanden ned til rullestolsetet. Benet plasseres tilbake.

Dersom ytterligere tilpasning av sittestillingen er nødvendig, henvises til neste side.

- 4 Når luftmengden i puten er ferdig justert, låses putens 4 kvadranter ved å skyve inn den røde knappen på putens Isoflo® system.



Kompensering for feilstillinger

av ROHO® QUADTRO SELECT® og ROHO® CONTOUR SELECT® putene

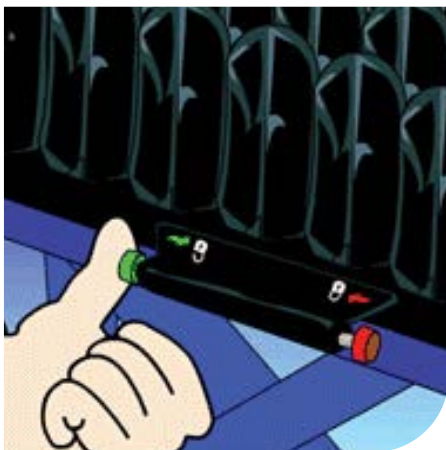
ROHO® QUADTRO SELECT® HØYPROFIL® putene kan kompensere for opptil 7,5 cm bekkenfeilstilling i lateral og/eller anterior/posterior retning.

Etter å ha justert luftmengden som beskrevet på side 14, steng ventilen og la brukeren sitte på puten i en riktig tilpasset rullestol.

- 1 og 2 Med Isoflo® Memory Control ventilen i åpen posisjon (grønn knapp trykket inn), plasseres bekkenet eller bena i ønsket posisjon. Luften mellom ROHO® putens kvadranter vil flytte seg og tilpasse seg den nye sittestillingen
- 3 Isoflo® ventilen stenges (rød knapp trykkes inn). Nå er posisjoneringen ferdig.
- 4 Det anbefales at man kontrollerer med håndsjekk at det fremdeles er tilstrekkelig med luft under sitteknutene.

De vanligste sittestillingstilpasninger er for skjev bekkenstilling, bakovertippet bekken, mer oppbygging foran bekkenet, kompensasjon for hoftelidelser eller amputasjoner, kjøring med en eller begge føtter, med mer. Alle tilpasningene kan foretas uten at brukeren trenger å flytte seg ut av stolen.

1



2



3



4

