

rea | Azalea Familien

Prisforhandlet*



Kroppslengdekompensasjon



Vektfordeling



Komfortstoler - en stor familie

Invacare Rea komfortstoler tilbyr brukerne den perfekte passform og komfort samt et bredt utvalg av modeller, tilleggsutstyr og kompatibilitet på tvers av Rea produktene. For at brukeren kun skal behøve en type komfortstol, har Rea utviklet et sortiment av nisjemodeller. Alle **Azalea**-modeller bygger på samme chassis, noe som gir mulighet til variasjon for å møte brukerens behov. Alle stoler kan enkelt justeres og er utstyrt med **Dual Stability System®** (DSS) (Kroppslengdekompensasjon+vektfordeling).



* Prisforhandlet:
■ Post 11: Komfort

rea
Confidence in posture solutions

INVACARE
Yes, you can.®



For å gi brukeren en stol med god passform, tilbyr **Azalea** individuell setejustering slik at bruker oppnår best mulig holdning. I tillegg til eksisterende mulighet for bredde – og dybdejustering av seteområdet, kan vi nå også tilby den samme justeringen for ryggstøtten. Dette gir en unik kombinasjon av muligheter, da justeringene er uavhengig av hverandre.

Kroppslengdekompensasjon

De høye omdreiningpunktene rundt bekkenet og kneledd er viktig når man justerer sittestillingen. Omdreiningpunktene sørger for at kroppen beveger seg med normalt bevegelsesmønster ved regulering av sete og benstøttene. **Rea Azalea** er designet for å minimere skyvekraftene, og for å virke trykkavlastende, noe som resulterer i en forbedret sittestilling. Hodestøtten og sidestøtten forblir i samme høyde uavhengig av om ryggen er vinklet eller ikke – noe som er avgjørende for god komfort for brukeren.

Definer behovet du er ute etter, og du kan finne passende støtte med **Rea Azalea** Familien.

Anbefalinger for valg av ryggstøtte, fast ryggstøtte eller ryggstøtte med regulerbare velcrobånd

Fast (Regulerbare)	Fast (Regulerbare)	Fast Regulerbare	Fast (Regulerbare)	(Fast) Regulerbare	(Fast) Regulerbare	(Fast) Regulerbare	Regulerbare	Regulerbare	Regulerbare	(Fast) Regulerbare
Kort	Høy	Gjennomsnittlig	Bred	Bred overkropp	Bred underkropp	Bredere foran	Bredere bak	Kyphosis	S-formet rygg	
Alle tilpasninger på innerste nivå	Forlenget høyde på ryggstøtte og setedybde	Rygg- og setetilpasninger i standard posisjon	Ryggstøtte og sete så bredt som mulig	Øvre del av ryggstøtten bredt, sete smalt	Nedre del av rygg er like bredt som setet	Øvre del av ryggstøtten snus opp ned for å gi bedre plass rundt skuldrene	Nedre del av ryggstøtten vendes opp ned for å gi bedre plass til brukers sete	Midtre del av ryggstøtten åpnet opp, strammere støtte i den nedre del av støtten	Nedre midtdel er stram mens resten av støtten følger den S-formede ryggraden	

Valg for ryggstøtte



Den nye ryggstøtten, Flex 3, har regulerbare velcrobånd i tillegg til mulighet for høyde og breddejustering. Det er også mulig å vinkle eller utvide ryggstøtten, og hele ryggstøtten kan bli snudd opp ned.



Den faste ryggplaten, Flex 3, har mulighet for både høyde- og breddejustering. **Rea Azalea** leveres standard med fast ryggplate.



Egenskaper og tilbehør

Tilbyr utmerket sittekomfort og mange justeringsmuligheter!

Rea Azalea er det naturlige valget for den moderate aktive bruker samt for de mer passive. Det komfortable setesystemet tillater brukeren å endre sittestilling, noe som sikrer maksimal komfort til enhver tid. Dette kombinert med gode kjøreegenskaper gjør **Azalea** til det ideelle valget.

Setetilt og ryggregulering gjør det mer komfortabelt

Rea Azalea og *Rea Azalea Assist* har 25° setetilt og 30° ryggvinkling. Både tilt og ryggvinkling kan reguleres manuelt eller elektrisk ved hjelp fra en ledsager, og den med el-funksjon kan brukeren selv regulere.



Rea Azalea
Den originale med store drivhjul, som brukeren kan kjøre selv. (Prisforhandlet)



Rea Azalea Assist
Transportversjonen med små drivhjul. Leveres som tilbehør.

Drivhjul med ledsagerbrems kan bestilles som tilbehør til **Rea Azalea**.

Standard konfigurasjon Rea Azalea:

- Setetilt og vinkelregulerbar rygg med gassfjær som gir vektfordeling og høy komfort
- Bredder- og høydejusterbar rygg med formet ryggpute Laguna
- Høydejusterbar nakkestøtte
- Bredder- og dybdejusterbart sete
- Lengdejusterbar og vinkelregulerbar benstøtte
- Dybde- og vinkeljusterbare fotplater med hælklapper
- Drivhjul 24" kompakte dekk
- Svinghjul 8" medium hard
- Høydejusterbare kjørehåndtak
- Høydejusterbare armlen med mykt langt polster, Ducktail
- Løftepunkter er avmerket
- Tippetisering
- Rammefarge: sølvgrå

Tekniske data

Rea Azalea & Azalea Assist	390-450/440-500/ 490-550 mm (390-490/440-540/ 490-590 mm)	430 - 500 mm	400/450 mm (450 mm)	Fast ryggstøtte: 560-790 mm Regulerbar velcroygg: 540-715 mm	240 - 360 mm	330 - 500 mm
Rea Azalea & Azalea Assist	0°-30°	SB + 220 mm (SB + 230 mm)	900-1250 mm	950-1020 mm	34 kg (SB 44 kg)	Maks 135 kg Transportvekt: 16,5 kg



Krasjetestet
ISO 7176-19

Rea Azalea og *Azalea Assist* oppfyller kravene i ISO-standarden 7176-19. For mer informasjon om transport i bil, vennligst konsulter følgende nettside: www.invacare-rea.com under Rea rullestoler/Tekniske nedlastninger.

Rammefarge



Grå

Trekk



Sort Dartex TR26



Plysj (standard)



Egenskaper og tilbehør

Rea Azalea Base

Utformet for brukere som ønsker et skreddersydd sete kombinert med en førsteklasses rullestolbase. **Rea Azalea Base** er videreutviklet fra vår modell **Rea Azalea** og er en robust rullestol med samme egenskaper; f.eks. tilt og glidende balansepunkt. En nøkkelegenskap er at basen er utstyrt med "tilt in space function" – en vektfordelingsmekanisme som gir stabilitet for brukeren.

Rea Azalea og Alber viamobil V25

I motsetning til mange andre drivaggregat, hindrer ikke **viamobil V25** tiltningsfunksjonen hos **Rea Azalea** (med en sittehøyde på 450 mm). Samtlige funksjoner på rullestolen forblir tilgjengelig. Det er derfor **viamobil** kan forbli montert på rullestolen etter at den har vært i bruk, uten at rullestolens funksjoner begrenses.



Rea Azalea Base

Ideell for de som trenger en stabil og sikker stol med skreddersydd sete eller skall. **Base** kan anvendes sammen med alle deler og tilbehør til de øvrige **Rea Azalea**-modellene (utenom sidestøtte) (Ikke prisforhandlet).



Alber viamobil ledsagerstyring



Alber viamobil batteri

Tekniske data

Rea Azalea Base	340*/390/440/ 490 mm (+ 50/100 mm)	380 - 450 mm* 430 - 500 mm	400/450 mm	600* / 700 mm	240 - 360 mm	330 - 500 mm
Alber viamobil V25				600* / 700 mm	240 - 360 mm	330 - 500 mm
Rea Azalea Base	0°-30°	SB + 220 mm (SB + 230 mm)	1300* / 1400 mm	930 - 1040* / 950 - 1070 mm	20 kg	Maks 135 kg Transportvekt: 15 kg
Alber viamobil V25	0°-30°	SB + 220 mm (SB + 230 mm)	1300* / 1400 mm	900 - 1020* / 950 - 1070 mm	28 kg* (SB 340) / 34 kg (SB 440 mm)	Maks 75* 15* / 18,7 kg



Krasjetestet
ISO 7176-19

* **Rea Azalea Minor** har mindre dimensjoner.

Rea Azalea og **Azalea Assist** oppfyller kravene i ISO-standarden 7176-19. For mer informasjon om transport i bil, vennligst konsulter følgende nettside: www.invacare-rea.com under Rea rullestoler/ Tekniske nedlastninger.

Rammefarge



Grå

Trekk



Sort Dartex TR26



Plysj (standard)



Egenskaper og tilbehør

Rea Azalea Minor – Utviklet for små voksne og tenåringer

Rea **Azalea Minor** er utformet for brukere som har bruk for en kortere setedybde og smalere sittebredde enn en standard komfort rullestol. Rea **Azalea Minor** fås med fast ryggplate eller velcroyrygg. Den regulerbare velcroyryggen gir brukeren god støtte for optimal sittestilling.

Rea Azalea Tall - Ingen begrensninger når det gjelder komfort for høye brukere

Rea **Azalea Tall** er utviklet for å møte behovene til høye brukere som har behov for lengre setedybde og høyere rygghøyde enn på en standard komfort rullestol. Tilpasset Rea **Azalea**, har Rea **Azalea Tall** alle de samme fordelene når det gjelder sikkerhet ved tilting av rullestolen, og tilbyr dessuten en unik vektfordelingsmekanisme.



Rea Azalea Minor

Kjørehåndtakene er vinklet utover for å gi bedre komfort for ledsager (Ikke prisforhandlet).



Rea Azalea Tall

Rea **Azalea Tall** er av aller høyeste kvalitet når det gjelder komfort og stabilitet.

Tekniske data

Rea Azalea Tall	390-450/440-500/ 490-550 mm (390-490/440-540/ 490-590 mm)	480 - 550 mm	500 mm	Fast ryggstøtte: 560 - 790 mm Justerbar ryggstøtte: 540 - 715 mm	240 - 360 mm	330 - 500 mm	-1°-20° (-1°-25°)
Rea Azalea Minor	340*/390/440 / 490 mm (+50/100 mm)	380 - 450 mm* 430 - 500 mm	400/450 mm	550 - 650 mm	240 - 360 mm	330 - 500 mm	-1°-25°
Rea Azalea Tall	0°-30°	SB + 220 mm (SB + 230 mm)	1000 - 1300 mm	950 - 1070 mm	34 kg (SB 440 mm)	Maks 135 kg	Transportvekt 18,7 kg
Rea Azalea Minor	0°-30°	SB + 220 mm (SB + 230 mm)	900 - 1250 mm	900-970mm	32 kg	Maks 75* / 135 kg	14,5 kg



Krasjtestet
ISO 7176-19

*** Rea Azalea Minor**

Rea **Azalea** og **Azalea Assist** oppfyller kravene i ISO-standarden 7176-19. For mer informasjon om transport i bil, vennligst konsulter følgende nettside: www.invacare-rea.com under Rea rullestoler/ Tekniske nedlastninger.

Rammefarge



Grå



Sort Dartex TR26



Plysj (standard)

Trekk



Egenskaper og tilbehør

En skreddersydd løsning for tyngre brukere

Rea Azalea Max er utviklet for å møte behovene til brukere med ekstra vekt (maks. 180 kg.). *Rea Azalea Max* utfyller den øvrige *Rea Azalea*-familien fra Invacare (Ikke prisforhandlet).

Kompatibilitet

Rea Azalea Max tilbyr samme funksjoner som de øvrige rullestolene i *Rea Azalea*-familien; f.eks. glidende balansepunkt og DSS (kroppslengdefunksjon+vektfordeling). Stabiliteten i denne rullestolen kommer fra kroppslengdekompenseringen i ryggstøtten samt benstøtten. Dette er en fordel for brukere som har liten eller begrenset bevegelighet samt for brukere som har vanskeligheter for å endre posisjon.



Vendbar velcroygg

Den øvre og nedre delen av ryggstøtten har ulik form og er vendbar. Dette gir brukeren mulighet for mer plass i sete- eller brystområdet.



Elektrisk rygg/tilt

Håndkontroll for tilt og ryggvinkling kan brukes av bruker eller ledsager.
Art. nr. 1484820
HMS nr. 161027

Tekniske data

Azalea Max	550; 610 + 50 mm	530 - 600 mm	400 / 450 mm	500 + 80 mm	320 - 420 mm	330 - 500 mm	1° - 20°
Azalea Max Assist	550; 610 + 100 mm	530 - 600 mm	400 / 450 mm	500 + 80 mm	320 - 420 mm	330 - 500 mm	1° - 20°
Azalea Max	0°-30°	SB + 250 mm	1020 - 1240 mm	1050 - 1120 mm	54 kg	33 kg	Maks 180 kg
Azalea Max Assist	0°-30°	SB + 220 mm	1020 - 1240 mm	1050 - 1120 mm	54 kg	37 kg	Maks 180 kg

Rea Azalea og *Azalea Assist* oppfyller kravene i ISO-standarden 7176-19. For mer informasjon om transport i bil, vennligst konsulter følgende nettside: www.invacare-rea.com under Rea rullestoler/ Tekniske nedlastninger.

Rammefarge



Grå

Trekk



Sort Dartex TR26



Plysj (standard)

rea | *Azalea* (A), *Clematis* (C) Tilbehør



Invacare® Rea komfortrullestoler har et bredt utvalg av tilbehør som gir brukeren mulighet til å oppnå optimal støtte og sittestilling samt økt komfort. Tilbehøret kan brukes på de fleste Rea komfortmodeller, noe som gir terapeuter mulighet til å finne den modellen som passer brukeren best. Ved å tilby bedre støtte vil brukeren bli i stand til å delta i ønsket aktiviteter i en mer avslappet og behagelig sittestilling.

På de neste sidene referer vi til A eller C, som står for henholdsvis **Azalea** og **Clematis**. En del av tilbehøret er også kompatibelt med Invacares allround og aktive rullestoler.



Confidence in posture solutions



Yes, you can.®

Rygg



Ryggstøttebase

Stabil ryggstøtte, høydejusterbar. (C)



Ryggplate (Flex3)

Gir en fast og stabil støtte kombinert med en ryggpute. Ryggplaten er individuelt høyde- og breddejusterbar. (A)



Multi-regulerbare velcrobånd

Ryggen kan ved hjelp av velcrobånd formes individuelt samt justeres i høyden og i bredden. Kan monteres med ryggtrekk eller ryggpute. (A)



Ryggtrekk

Et mykt polstret ryggtrekk som formes etter velcrobåndene og brukerens kroppsfasong. (A)



Laguna ryggpute (standard)

Laguna ryggpute gir en avslappet og komfortabel støtte takket være ryggens formede sider i skum. (A) (C)



Mistral² ryggpute

Mistral² ryggputen gir med sine ekstra store og stabile sidestøtter brukeren en optimal sittestilling med god støtte, og samtidig en stor frihetsgrad for bevegelse av armene. (A)



Passad² ryggpute

Passad² gir stabilitet og komfort og er spesielt velegnet for brukere med stort behov for støtte ved skuldre og bekken. (A)



Ryggpute høy

Den høye ryggputen er samme pute som **Passad²**, men 100 mm høyere og designet for høye brukere. (A)



Vicair® Multi-funksjonell

En trykkavlastende ryggpute som tilpasses individuelt til den enkelte bruker. Ryggputen er oppdelt i separate kammer, som er fylt med **Vicair® Soft Cells**. (A)

Kjørehåndtak



Kjørehåndtak

Bøylen er breddejusterbar. (A)



Kjørehåndtak

Høydejusterbare skyvehåndtak monteres med en stabiliserende ryggbøyle. (C)

Sete - og ryggtilt



Ledsagerstyrt setetilt og ryggregulering

Ryggen og hele seteenheten tiltes ved hjelp av gasspatron når utløserhåndtaket aktiveres. Posisjonen kan låses i ønsket vinkel. (A) (C)

Art. nr. 1536332



Elektrisk setetilt og ryggregulering

Ryggen og hele seteenheten tiltes elektrisk. Kan benyttes av både bruker og ledsager. Kan låses i ønsket vinkel på selvbetjening. (A)

Art. nr. 1484820
HMS nr. 161027

Sete og seteputer



Glidesete

Kan lette posisjonen av brukeren hvis vedkommende ikke er plassert helt tilbake på setet. Utløses via en liten spak på høyre side. (A)

Art. nr. 1484576 Glideste 39
HMS nr. 186569
Art. nr. 1484577 Glidese 44
HMS nr. 186570
Art. nr. 1484578 Glidese 49
HMS nr. 186571



Floshape setepute

Konturformet 100 mm standardpute i latexskum skåret i lave profiler. Putens form gir følger kroppens former, og dermed god trykkavlastning. Leveres med både plys og dartex trekk. (A) (C)



Mistral²

Standardpute med to lag for økt komfort. (C)



Inkontinentsoverdrag

Det løse inkontinentsoverdraget passer til standardputene. Kan vaskes ved 60 grader. (A)

Art. nr. 5253078-TR26, størrelse 39 cm
HMS nr. 8689
Art. nr. 5253079-TR26, størrelse 44 cm
HMS nr. 8690
Art. nr. 5253080-TR26, størrelse 49 cm
HMS nr. 8691



Vicair® Multi-funksjonell

En trykkavlastende og posisjonerende sittepute, som tilpasses individuelt den enkelte bruker. (A)

Benstøtter og fotplater



Vinkelregulerbare benstøtter med justerbare (alternativt faste) fotplater

Lengdekompenserende ved vinkling av benstøtten. (A) (C)



80° benstøtter

Benstøtter med justerbare (alternativt faste) fotplater og med sving inn/sving ut funksjon som aktiveres via håndtakets låsemekanisme. Kan benyttes av hjelper så vel som bruker. (A)



90° benstøtte

Føttene kommer nærmere kroppen. Kan anvendes på rullestoler med små forhjul. (A)



Sentral benstøtte

Benstøtten er justerbar i høyde, dybde og vinkel. Benstøtten gir en kompakt støtte for benene. Benstøtten har sentermontert fotplate komplett **Azalea**. (A) Art. nr. 1484821 HMS nr. 185425



Amputasjonsbenstøtte

Gir brukeren perfekt støtte, er høyde-, vinkel- og dybdejusterbar. Med sving inn/sving ut funksjon. (A) (C)

Art. nr. 1442990 (høyre)

HMS nr. 185376

Art. nr. 1442991 (venstre)

HMS nr. 185377



Gipsbenstøtte

Stabil 90° gipsbenstøtte med justerbare myke leggplater og fotstøtte. (A)

Fotplate



Vinkeljusterbare fotplater (standard)

Fotplatene kan stilles inn i dybde, høyde og vinkel. (A) (C)



Fotplateforlenger

Fotplateforlengeren gir mulighet for bedre støtte i dybden. (A) (C)

Art. nr. 5255299 (venstre)

Art. nr. 5255298 (høyre)



Hel fotplate

Den hele fotplaten kan svinges opp til siden eller tas helt av sammen med den ene benstøtten. Fotplaten kan vinkel- og dybdejusteres. (A)



Faste fotplater

Faste fotplater som kan forbli oppe når stolen foldes. (A) (C)

Armlen



Formet armlen (standard) Ducktail

Komfortable og høydejusterbare armlen som er vinklet opp på bakenden for å gi ekstra støtte når rullestolen er tiltet bakover. **(A) (C)**



Armlen med brede armleputer

Høydejusterbare og avtagbare armlen med lange armleputer. Putene er avrundet foran for bedre støtte i forbindelse med forflytning. **(A)**



Armlen med ekstra polster

Mykt armlen polstret på utsiden og innsiden av armlenet. **(A) (C)**



Hemi armlen

Høyde-, dybde- og vinkeljusterbare for å gi optimal komfort for brukeren. **(A) (C)**



Trekk til klesbeskytter

Skjuler klesbeskytteren. Dartex polstring og det myke fyllet gir økt komfort. **(A) (C)**

Art. nr. 1415453
HMS nr. 166243



Innleggspute til klesbeskytter

20 mm tykk pute som reduserer setebredden. Monteres på øverste del av klesbeskytteren slik at den ikke kommer i veien for seteputen. **(A) (C)**

Sete - og ryggvalg



Setebreddeforlenger

Små skiver kan plasseres på for å utvide setebredden. Legger til 10+10 mm. **(C)**



Abduksjonskile

Myk, oval abduksjonskile til plassering mellom knærne. Dybdejusterbar og avtagbar. **(A) (C)**



Nakkestøtte høyderegulerbar

Har samme monteringsbeslag som hovedstøtten. Konturformet for å gi god støtte til nakke og nederste del av hodet. **(A) (C)**



Hodestøtte sidejusterbar

Med vinkeljusterbare "vinger" på sidene. Hovedstøtten er dybde-, vinkel-, høyde- og sideveis justerbart og kan dermed stilles inn individuelt til den enkelte bruker. **(A) (C)**

Sete - og ryggvalg



Korsryggstøttepute

Plasser bak ryggtrekket/puten for å øke og forbedre formen på ryggstøtten. **(A)**
 Art. nr. 5252527
 HMS nr. 027168



Vaskbart trekk

For enklere vedlikehold er vaskbart trekk tilgjengelig for hode og nakkestøtten. **(A) (C)**



Nakkestøtte med kinnstøtte

Har samme monteringsbeslag som standard hodestøtten. I tillegg gir utformingen av selve hodestøtteputen mulighet for optimal støtte til den mer passive bruker. **(A) (C)**
 Art. nr. 1446560
 HMS nr. 029463



Overgangstrekk

Dekker for et eventuelt mellomrom mellom ryggplate og sete. **(A)**



Kiler

Faste posisjoneringskiler for å gi lett støtte under setepute eller bak ryggpute. **(A)**
 Art. nr. 1513037



Fast sidestøtte

Sidestøtte er bredde - og dybdejusterbar samt avtagbar. **(A) (C)**



Sidestøtte multi-justerbar

Er med sine mange innstillingsmuligheter lett å forme til den enkelte bruker. Passer til alle typer rygger og ryggputer. **(A)**



Sidestøtte utsvingbar

Sidestøtte med utsvingbart beslag fåes både med fast støttende pute og med en mer komfortable multijusterbar pute. **(A) (C)**



Sidestøtte med armlenforlenger

Gir 50 mm høyere plassering av kroppsstøtten enn standard kroppsstøtte. Spesielt velegnet til høye brukere. **(A)**



Selevest

Elastisk vest i str. small. Plasseres over sternum og gjerne i kombinasjon med hoftesele. **(Azalea Minor)**



Selefeste

Montering for selen. Mulig å plassere på hodestøtten. **(A)**
 Art.nr 1559963

Forhjulsoopheng og forhjul



Chassisforlenger

Flytter forhjul 50 mm fremover for økt stabilitet. (A)



Svinghjul


Fås i størrelsene 5"-8" og i myke, massive og luftfylte dekktyper. (A) (C)



Drivringer


Fås i følgende materialer: aluminium og plast som standard, rustfritt stål, skum eller Black Grip som spesial ordre. (A)

Sikkerhet



Eikerbeskytter

Monteres for å beskytte brukerens fingre. (A) (C)



Trommelbremsar til 16"/22"/24" drivhjul

Sikrer hjelperen/ledsageren kontroll over rullestolens bremsar. (A) (C)



Hoftebelte

Sikrer brukeren i rullestolen. (A) (C)

Art. nr. 1551066
HMS nr. 138819



Reflekser

Øker synligheten av stolen i mørket. (A) (C)

Art. nr. 5206655
HMS nr. 186478



Armlen med "autolock"

En liten låsepinne sikrer at de avtagbare armlenene forblir sikkert på plass. (A) (C)

Øvrige muligheter



Bord

Det avtagbare bordet er gjennomsiktig med myke polstringer ved albue. Regulerbart i dybden. **(A) (C)**



Fingerskruer

Erstatter skruer på benstøtte og armlen. **(A)**



Krykkeholder

Med plass til to krykker. **(A) (C)**
Art. nr. 5295015
HMS nr. 139102



Bremseforlenger

Forlengergrep monteres på bremsen for å gi en lengre kraftarm og for å lette selve bremsefunksjonen. **(A) (C)**

alber Hjelpemotorer



Alber e-motion[®]

Diskret hjelpemotor styrt via drivringene. Gir brukeren ergonomiske fordeler og samtidig lang større frihet til å komme seg rundt. **(A) (C)**

Art. nr. 1490910_24
HMS nr. 161208



Alber e-fix[®]

Konverterer en manuell rullestol til en lettevekts el-rullestol. **e-fix** demonteres lett og kan tas med i f.eks bagasjerommet på bilen. **(A) (C)**

Art. nr. 1467598_1224
HMS nr. 139670



Alber scalamobil[®]

Bruk trapper på den enkle måten. Konverterer rullestolen til en mobil "trapp-rullestol". **(C)**

Art. nr. 1520415
HMS nr. 174014



Alber scalacombi eco[®]

Inneholder integrert oppfellbart sete og rygg. Anvendes typisk av brukere som ikke har behov for en rullestol, men som har bruk for hjelp til å komme opp og ned trapper.

Art. nr. 1520417
HMS nr. 174506



Alber viamobil[®]

Gjør kjøreturen lettere og mer skånsom for hjelperen, og gir overskudd til lengre og mer behagelige turer for brukeren. **(A) (C)**


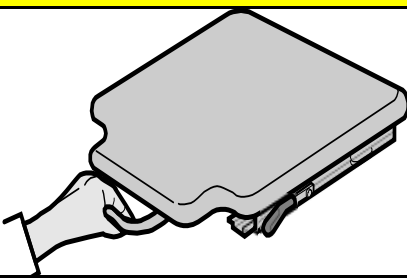
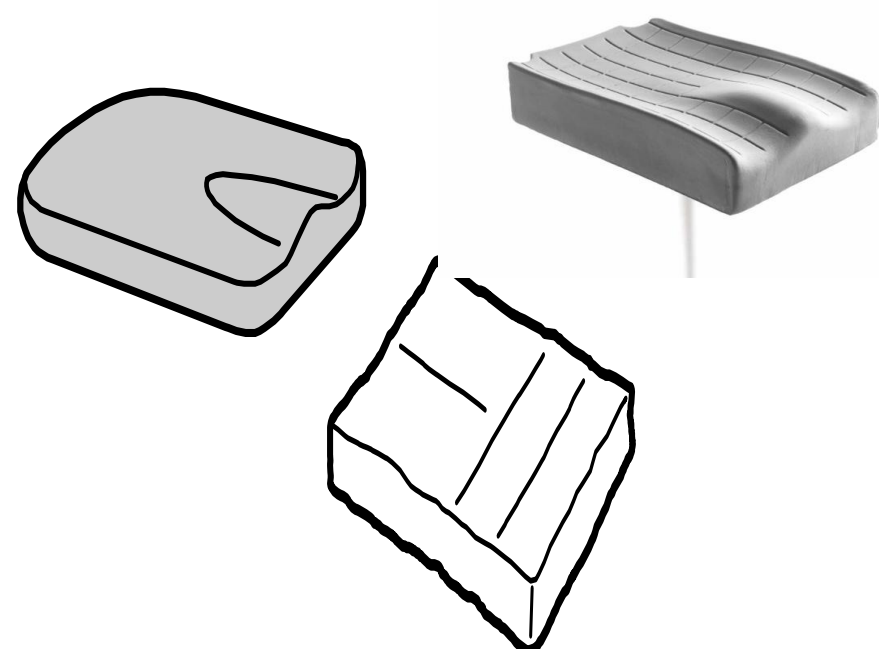
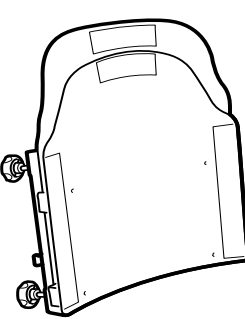

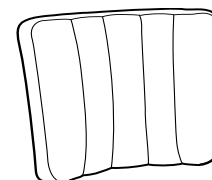
Art. nr. 1457341
HMS nr. 018018418

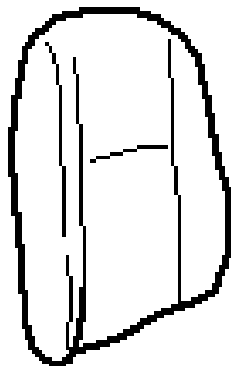

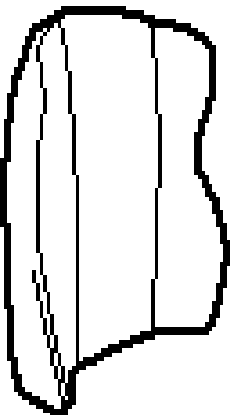


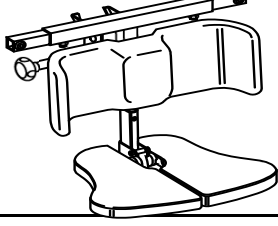
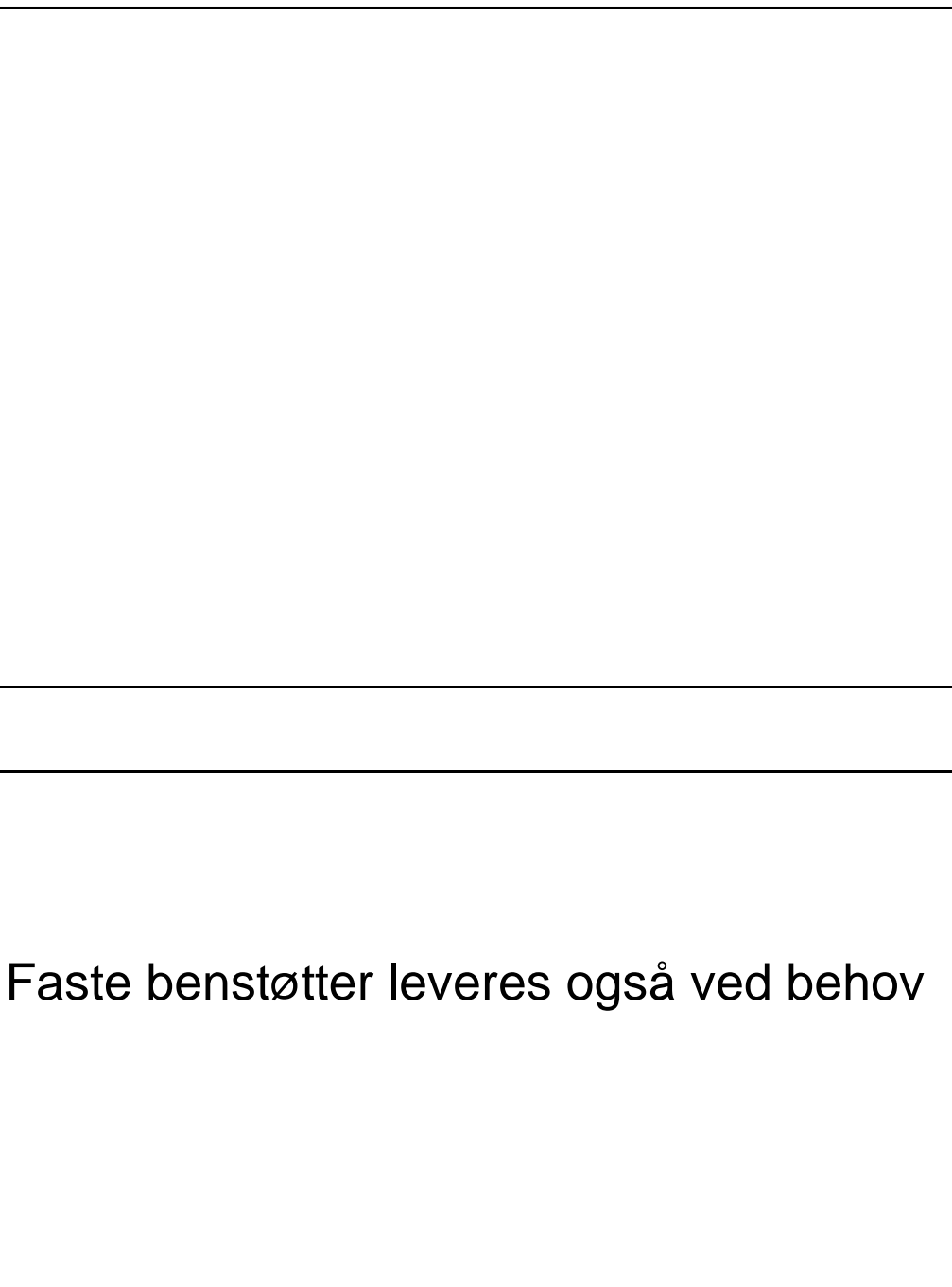
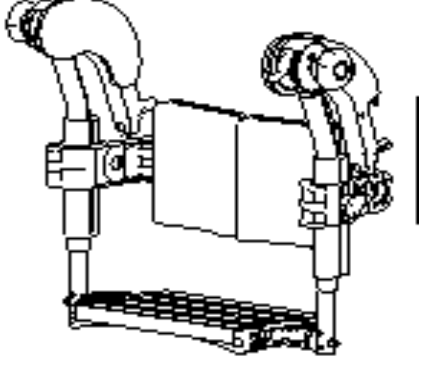
For ytterligere informasjon om kompatibilitet henvises til Rea's hjemmeside. Rea, Rea design og DSS (Dual Stability System) er registrerte varemerker fra Invacare International.

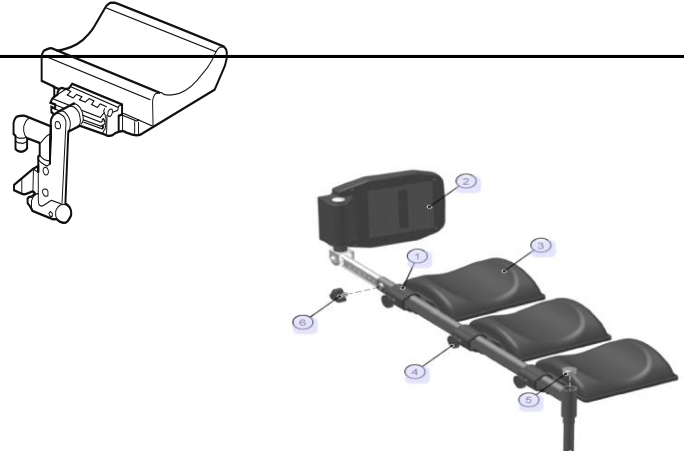

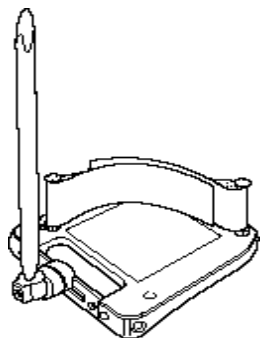
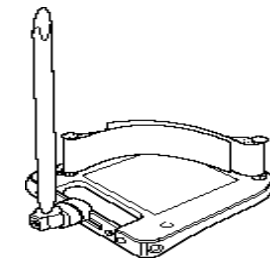

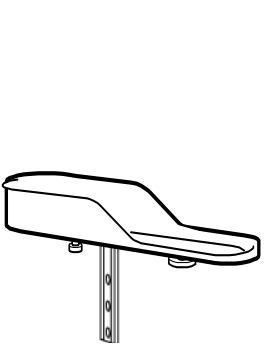


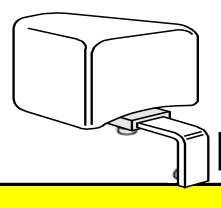
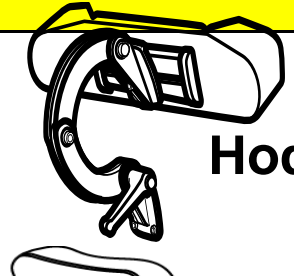
Rea Azalea

Kryss av for alternativ

Max brukervekt = 135 Kg

	Lev. art. nr.	HMS art. nr.	Beskrivelse	Kommentar	
TOPPNUMMER HOVEDPRODUKT LAGUNA RYGG					
<input type="checkbox"/>	1539527	185142	Azalea Minor sb34 sd38-45 sh40-45 sete vreg rygg vreg tilt		
<input type="checkbox"/>	1539529	185143	Azalea Minor sb39 (sb34 +5cm) sd38-45 sh40-45 sete vreg rygg vreg tilt		
<input type="checkbox"/>	1539530	185144	Azalea sb39 sd43-50 sh40-45 sete vreg rygg vreg tilt		
<input type="checkbox"/>	1539531	185145	Azalea sb44 sd43-50 sh40-45 sete vreg rygg vreg tilt		
<input type="checkbox"/>	1539532	185146	Azalea sb49 sd43-50 sh40-45 sete vreg rygg vreg tilt		
<input type="checkbox"/>	1539533	185147	Azalea sb54 sd43-50 sh40-45 sete vreg rygg vreg tilt		
<input type="checkbox"/>	1539534	185148	Azalea Tall sb39 sd48-55 sh 50 sete vreg rygg vreg tilt		
<input type="checkbox"/>	1539535	185149	Azalea Tall sb44 sd48-55 sh 50 sete vreg rygg vreg tilt		
<input type="checkbox"/>	1539536	185150	Azalea Tall sb49 sd48-55 sh 50 sete vreg rygg vreg tilt		
<input type="checkbox"/>	1539537	185151	Azalea Tall sb54 sd48-55 sh 50 sete vreg rygg vreg tilt		
GLIDSETE					
<input type="checkbox"/>	1484576	186569	Glideste 39 Azalea	39	
<input type="checkbox"/>	1484577	186570	Glideseite 44 Azalea	44	
<input type="checkbox"/>	1484578	186571	Glideseite 49 Azalea	49	
SETEPUTE					
<input type="checkbox"/>	1508055-TR35	186314	Setepute Flosshape 405X535 Plysch	39	 <p style="text-align: center;">multifunksjonell</p>
<input type="checkbox"/>	1508057-TR35	186316	Setepute Flosshape 455X535 Plysch	44	
<input type="checkbox"/>	1508059-TR35	186318	Setepute Flosshape 505X535 Plysch	49	
<input type="checkbox"/>	1508055-TR26	186313	Setepute Flosshape 405X535 Dartex	39	
<input type="checkbox"/>	1508057-TR26	186315	Setepute Flosshape 455X535 Dartex	44	
<input type="checkbox"/>	1508059-TR26	186317	Setepute Flosshape 505X535 Dartex	49	
<input type="checkbox"/>	1497347	186319	Setepute Vicair multifunksjonell 37X52	39	
<input type="checkbox"/>	1497348	186320	Setepute Vicair multifunksjonell 40X52	44	
<input type="checkbox"/>	1497349	186321	Setepute Vicair multifunksjonell 45X52	49	
<input type="checkbox"/>	1497387	186322	Setepute Vicair multifunksjonell 50X52	54 59	
<input type="checkbox"/>			uten setepute		
RYGG					
<input type="checkbox"/>	SP1554115	189769	Ryggplate S 39 Laguna	39	 <p style="text-align: center;">Ryggplate</p>
<input type="checkbox"/>	SP1554116	189770	Ryggplate M 44 Laguna	44	
<input type="checkbox"/>	SP1554117	189771	Ryggplate L 49/54 Laguna	49/54	
<input type="checkbox"/>	SP1562152		Ryggplate S 39 Mistral	39	
<input type="checkbox"/>	SP1562153		Ryggplate M 44 Mistral	44	
<input type="checkbox"/>	SP1562154		Ryggplate L 49/54 Mistral	49/54	
<input type="checkbox"/>	SP1554118	189772	Rygg velcro S 39 Flex 3	39	 <p style="text-align: center;">Rygg velcro</p>
<input type="checkbox"/>	SP1554119	189773	Rygg velcro M 44 Flex 3	44	
<input type="checkbox"/>	SP1554120	189774	Rygg velcro L 49/54 Flex3	49/54	
<input type="checkbox"/>	1549281		velcrobånd alle str		
RYGGOVERDRAG					
<input type="checkbox"/>	1543668	186285	Ryggoverdrag Sidestøtte 420X500 Plysch	39	 <p style="text-align: center;">Ryggoverdrag sidestøtte</p>
<input type="checkbox"/>	1543670	186289	Ryggoverdrag Sidestøtte 500X460 Plysch	44	
<input type="checkbox"/>	1543672	186292	Ryggoverdrag Sidestøtte 550X460 Plysch	49	
<input type="checkbox"/>	1543667		Ryggoverdrag Sidestøtte 450X460 Dartex	39	
<input type="checkbox"/>	1543669		Ryggoverdrag Sidestøtte 500X460 Dartex	44	
<input type="checkbox"/>	1543671		Ryggoverdrag Sidestøtte 550X460 Dartex	49	
RYGGPUTE					
<input type="checkbox"/>	1427118-TR26	186275	Ryggpute Laguna 372X550 Dartex	39	
<input type="checkbox"/>	1427119-TR26	186269	Ryggpute Laguna 402X550 Dartex	44	

<input type="checkbox"/>	1427120-TR26	186270	Ryggpute Laguna 452X550 Dartex	49		Standard ryggpute Laguna		
<input type="checkbox"/>	1427121-TR26	186274	Ryggpute Laguna 492X550 Dartex	54				
<input type="checkbox"/>	1427118-TR35	186273	Ryggpute Laguna 372X550 Plysch	39				
<input type="checkbox"/>	1427119-TR35	186276	Ryggpute Laguna 402X550 Plysch	44				
<input type="checkbox"/>	1427120-TR35	186271	Ryggpute Laguna 452X550 Plysch	49				
<input type="checkbox"/>	1427121-TR35	186272	Ryggpute Laguna 492X550 Plysch	54				
<input type="checkbox"/>	1431668-TR26	186277	Ryggpute Mistral 2 355X510 Dartex	39		Mistral 2		
<input type="checkbox"/>	1424651-TR26	186281	Ryggpute Mistral 2 405X510 Dartex	44				
<input type="checkbox"/>	1424652-TR26	186286	Ryggpute Mistral 2 455X510 Dartex	49				
<input type="checkbox"/>	1424653-TR26	186293	Ryggpute Mistral 2 505X510 Dartex	54				
<input type="checkbox"/>	1431668-TR35	186278	Ryggpute Mistral 2 355X510 Plysch	39				
<input type="checkbox"/>	1424651-TR35	186280	Ryggpute Mistral 2 405X510 Plysch	44				
<input type="checkbox"/>	1424652-TR35	186287	Ryggpute Mistral 2 455X510 Plysch	49				
<input type="checkbox"/>	1424653-TR35	186290	Ryggpute Mistral 2 505X510 Plysch	54				
<input type="checkbox"/>	1429271-TR26	186263	Ryggpute Passad 2 440X550 Dartex	39		Passad 2		
<input type="checkbox"/>	1424647-TR26	186264	Ryggpute Passad 2 470X550 Dartex	44				
<input type="checkbox"/>	1424649-TR26	186265	Ryggpute Passad 2 520X550 Dartex	49				
<input type="checkbox"/>	1429278-TR26	186302	Ryggpute Passad 2 580X550 Dartex	54				
<input type="checkbox"/>	1429271-TR35	186282	Ryggpute Passad 2 440X550 Plysch	39				
<input type="checkbox"/>	1424647-TR35	186300	Ryggpute Passad 2 470X550 Plysch	44				
<input type="checkbox"/>	1424649-TR35	186301	Ryggpute Passad 2 520X550 Plysch	49				
<input type="checkbox"/>	1429278-TR35	186303	Ryggpute Passad 2 580X550 Plysch	54				
<input type="checkbox"/>	1444275-TR26	186283	Ryggpute Passad 2 høy 440X650 Dartex	39				
<input type="checkbox"/>	1444276-TR26	186288	Ryggpute Passad 2 høy 470X650 Dartex	44				
<input type="checkbox"/>	1444277-TR26	186291	Ryggpute Passad 2 høy 520X650 Dartex	49				
<input type="checkbox"/>	1444278-TR26	186294	Ryggpute Passad 2 høy 580X650 Dartex	54				
<input type="checkbox"/>	1435592	137875	Ryggpute Vicair S multifunksjonell	39		Multifunksjonal		
<input type="checkbox"/>	1445741	186298	Ryggpute Vicair M multifunksjonell	44				
<input type="checkbox"/>	1445742	186299	Ryggpute Vicair L multifunksjonell	49				
KJØREBØYLE/ KJØREHÅNDTAKSBØYLE								
<input type="checkbox"/>	1557205		Kjørehåndtak justerbart i bredde	39/44/49/54				
REGULERING SETEENHET								
SETE RYGG/TILT								
<input type="checkbox"/>	1536332		Rygg- og setereguleringskit gassfjær					
<input type="checkbox"/>	1484820	161027	Rygg/tilt Azalea elektrisk					
BENSTØTTE/ FOTSTØTTE								
SENERMONTERT FOTPLATE								
<input type="checkbox"/>	1484821	185425	Benstøtte sentermontert fotplate kpl Azalea					
BENSTØTTESINNFESTNING								
<input type="checkbox"/>	1508926-0509		Benstøtteinnfestning 34/ kpl justerbart Minor	34		Faste benstøtter leveres også ved behov		
<input type="checkbox"/>	1449888-0509		Benstøtteinnfestning 39/ kpl justerbart	39				
<input type="checkbox"/>	1449889-0509		Benstøtteinnfestning 44/ kpl justerbart	44				
<input type="checkbox"/>	1449890-0509		Benstøtteinnfestning 49/ kpl justerbart	49/54				
<input type="checkbox"/>	1507966-0509		Benstøtteinnfestning 39 kpl Azalea TALL justerbart	39				
<input type="checkbox"/>	1507967-0509		Benstøtteinnfestning 44 kpl Azalea TALL justerbart	44				
<input type="checkbox"/>	1507968-0509		Benstøtteinnfestning 49 kpl Azalea TALL justerbart	49/54				
BENSTØTTE								
<input type="checkbox"/>	1484839	137083	Benstøtte ve vreg kpl SB 39	39				
<input type="checkbox"/>	1484840	137082	Benstøtte hø vreg kpl SB 39	39				
<input type="checkbox"/>	1484841	137085	Benstøtte ve vreg kpl SB 44	44				
<input type="checkbox"/>	1484842	137084	Benstøtte hø vreg kpl SB 44	44				
<input type="checkbox"/>	1484843	137087	Benstøtte ve vreg kpl SB 49	49/54				
<input type="checkbox"/>	1478538	137086	Benstøtte hø vreg kpl SB 49	49/54				
FOTPLATE HEL								
<input type="checkbox"/>	1493358	186074	Fotplate hel 272 kpl dybde og vreg langt innerrør 90 gr	39				
<input type="checkbox"/>	1493377	186003	Fotplate hel 322 kpl dybde og vreg langt innerrør 90 gr	44				
<input type="checkbox"/>	1495826	186076	Fotplate hel 372 kpl dybde og vreg langt innerrør 90 gr	49/54				
<input type="checkbox"/>	1493269	186001	Fotplate hel 297 kpl dybde og vreg kort innerrør 90 gr	39				
<input type="checkbox"/>	1495821	186005	Fotplate hel 347 kpl dybde og vreg kort innerrør 90 gr	44				
<input type="checkbox"/>	1495823	186007	Fotplate hel 397 kpl dybde og vreg kort innerrør 90 gr	49/54				

BENSTØTTE AMPUTASJON OG GIPSBENSTØTTE					
<input type="checkbox"/>	1442990	185376	Benstøtte amputasjon hø		
<input type="checkbox"/>	1442991	185377	Benstøtte amputasjon ve		
<input type="checkbox"/>	1435770	26338	Gipsbenstøtte hø		
<input type="checkbox"/>	1435771	26339	Gipsbenstøtte ve		
BENSTØTTE OVERDEL VINKELREGULERBBAR					VREG
<input type="checkbox"/>	1513006	194158	Benstøtte overdel vreg hø		
<input type="checkbox"/>	1513007	194159	Benstøtte overdel vreg ve		
<input type="checkbox"/>	1493055-0509		Benstøtte overdel fast hø/ve 80gr		
<input type="checkbox"/>	1493056-0509		Benstøtte overdel fast hø/ve 90gr		
LEGGSTØTTE (KUN VREG BENSTØTTE)					
<input type="checkbox"/>	1516313		leggstøtte 140x170 kpl	39	
<input type="checkbox"/>	1516314		leggstøtte 165x170 kpl	44	
<input type="checkbox"/>	1516315		leggstøtte 190x170 kpl	49/54	
FOTPLATE VINKEL - OG DYBDEREGULLERBAR MED INNERRØR OG HELKAPPE VE					
<input type="checkbox"/>	1429163	26347	Fotstøtte 17 vereg og dreg kort ve kpl + helkappe 40-50	39	
<input type="checkbox"/>	1429175	26356	Fotstøtte 17 vereg og dreg lang ve kpl + helkappe 40-50		
<input type="checkbox"/>	1429165	26349	Fotstøtte 18 vereg og dreg kort ve kpl + helkappe 40-50	44	
<input type="checkbox"/>	1429177	26358	Fotstøtte 18 vereg og dreg lang ve kpl + helkappe 40-50	49/54	
<input type="checkbox"/>	1429167	26351	Fotstøtte 19 vereg og dreg kort ve kpl + helkappe 40-50		
<input type="checkbox"/>	1429179	26360	Fotstøtte 19 vereg og dreg lang ve kpl + helkappe 40-50		
FOTPLATE VINKEL - OG DYBDEREGULERBAR MED INNERRØR OG HELKAPPE HØ					
<input type="checkbox"/>	1429164	26348	Fotplate 17 vreg og dreg kort hø kpl + helkappe 40-50	34/39	
<input type="checkbox"/>	1429176	26357	Fotplate 17 vreg og dreg lang hø kpl + helkappe 40-50		
<input type="checkbox"/>	1429166	26350	Fotplate 18 vreg og dreg kort hø kpl + helkappe 40-50	44	
<input type="checkbox"/>	1429178	26359	Fotplate 18 vreg og dreg lang hø kpl + helkappe 40-50	49/54	
<input type="checkbox"/>	1429168	26490	Fotplate 19 vreg og dreg kort hø kpl + helkappe 40-50		
<input type="checkbox"/>	1429180	26361	Fotplate 19 vreg og dreg lang hø kpl + helkappe 40-50		
FOTPLATEFORLENGER					
<input type="checkbox"/>	5255299	147376	Fotplateforlenger 160 ve		
<input type="checkbox"/>	5255298	147375	Fotplateforlenger 160 hø		
ARMLÉN					
ARMLÉN VENSTRE					
<input type="checkbox"/>	1517368	136825	Armlen hreg myk kpl ve		
<input type="checkbox"/>	1492901	026322	Armlen hemi ve, kpl		
<input type="checkbox"/>	1427167	26155	Armlen komfort ve (7cm)		
<input type="checkbox"/>	1492547		Armlen kpl helpolstret (lik hø og ve side)		
ARMLÉN HØYRE					
<input type="checkbox"/>	1517367	136824	Armlen h/s myk kpl hø		
<input type="checkbox"/>	1492900	026321	Armlen hemi hø, kpl		
<input type="checkbox"/>	1427168	26156	Armlen komfort hø (7 cm)		
ARMLÉNSTILBEHØR					
<input type="checkbox"/>	1415453	166243	Klesbeskytter overdrag		
<input type="checkbox"/>	1446031	177863	Illeggspute ve + illeggspute hø		
SETETILBEHØR					
<input type="checkbox"/>	5253078-TR26	8689	Inkontinensoverdrag 39	39	
<input type="checkbox"/>	5253079-TR26	8690	Inkontinensoverdrag 44	44	
<input type="checkbox"/>	5253080-TR26	8691	Inkontinensoverdrag 49	49/54	
<input type="checkbox"/>	1491354	185369	Bendeler Azalea kpl		
RYGGTILBEHØR					
<input type="checkbox"/>	1446559	029462	Hodestøtte multi sidejusterbart kpl Dartex		
<input type="checkbox"/>	1508848	186161	Hodestøtte std		
<input type="checkbox"/>	1446560	029463	Hodestøtte med kinnstøtte sidej Dartex		
<input type="checkbox"/>	1445693		Håndtak klink sett hodestøtte		
<input type="checkbox"/>	1518516		Overdrag hodestøtte multi		
<input type="checkbox"/>	1518517		Overdrag hodestøtte		

<input type="checkbox"/>	1552681	186582	Sidestøtte forlenget hø kpl	1	
<input type="checkbox"/>	1552680	186583	Sidestøtte forlenget ve kpl	1	
<input type="checkbox"/>	1552726	029465	Sidestøtte multijusterbart Dartex passer hø og ve	2	
<input type="checkbox"/>	1552729	186584	Sidestøtte multijusterbart forlenget hø	3	
<input type="checkbox"/>	1552728	186585	Sidestøtte multijusterbart forlenget ve	3	
<input type="checkbox"/>	1557674	186590	Sidestøtte Swing away hø	4	
<input type="checkbox"/>	1557673	186591	Sidestøtte Swing away ve	4	
<input type="checkbox"/>	1557676	186586	Sidestøtte Swing away multi hø	5	
<input type="checkbox"/>	1557675	186587	Sidestøtte Swing away multi ve	5	
<input type="checkbox"/>	SP1561642		Sidestøtte Swing away velcro rygg hø	6	
<input type="checkbox"/>	SP1561641		Sidestøtte Swing away velcro rygg ve	6	
<input type="checkbox"/>	SP1561652		Sidestøtte Swing away multi velcro rygg hø	7	
<input type="checkbox"/>	SP1561651		Sidestøtte Swing away multi velcro rygg ve	7	
<input type="checkbox"/>	SP1562960		Sidestøtte multi ve forlenget arm velcro rygg	8	
<input type="checkbox"/>	SP1562961		Sidestøtte multi hø forlenget arm velcro rygg	8	
<input type="checkbox"/>					
<input type="checkbox"/>	5252527	027168	Korsryggstøttepute		
<input type="checkbox"/>	1513037		Ryggkiler par		
SIKKERHET					
<input type="checkbox"/>	1484535		Rammeforlengning Azalea par kpl		
SVINGHJUL INKL GAFFEL					
<input type="checkbox"/>	5750734	186612	svinghjul 140X37 soft		
<input type="checkbox"/>	5750806	186618	svinghjul 150X30 soft		
<input type="checkbox"/>	1555797	168815	svinghjul 150X30 medium hard		
<input type="checkbox"/>	5322004	186621	svinghjul 200X27 medium hard		
<input type="checkbox"/>	5750800	186619	svinghjul 200X30 soft		
<input type="checkbox"/>	5322005	186616	svinghjul 200X32 luft		
<input type="checkbox"/>	1418196		svinghjul 200X45 medium hard		
DRIVHJUL, STANDARD					
<input type="checkbox"/>	1524021		Drivhjul 22 massiv dekk alu drivring		
<input type="checkbox"/>	1524027		Drivhjul 22 massiv dekk gummiert drivring		
<input type="checkbox"/>	1524050		Drivhjul 24 massiv dekk alu drivring std		
<input type="checkbox"/>	1524188	185688	Drivhjul 24 massiv dekk gummiert drivring		
Drivhjul med ledsagerbrems					
<input type="checkbox"/>	1568310		Ledsagerbrems inkl 24" hjul massiv dekk alu drivring kpl	1+3	
<input type="checkbox"/>	1536757	185474	Ledsagerbrems kit par	1	
<input type="checkbox"/>	1524291	185571	Drivhjul 22 massiv dekk trommelbrems alu drivring	2	
<input type="checkbox"/>	1524388	185572	Drivhjul 22 massiv dekk trommelbrems gummiert drivring		
<input type="checkbox"/>	1524447	185705	Drivhjul 24 massiv dekk trommelbrems alu drivring 2010	3	
<input type="checkbox"/>	1524515	185706	Drivhjul 24 massiv dekk trommelbrems gummiert drivring		
<input type="checkbox"/>	1536343		Drivhjul 16 trommelbrems solid med ledsagerbrems par kpl		
<input type="checkbox"/>	1536342		Drivhjul 16 trommelbrems luft med ledsagerbrems par kpl		
DRIVHJUL TILBEHØR					
EIKEBESKYTTER					
<input type="checkbox"/>	5102800	08682	Frost22"		
<input type="checkbox"/>	5102807	027114	Frost 24"		
SIKKERHET					
BREMS					
<input type="checkbox"/>	1508981		Brems std ve		
<input type="checkbox"/>	1508980		Brems std hø		
SIKKERHETS TILBEHØR					
<input type="checkbox"/>	1551066	138819	Hoftebelte	1	
<input type="checkbox"/>	SP1563945		X-belte kpl	2	
<input type="checkbox"/>	SP1559963		Beltefeste, festes på nakkestøtten	3	
<input type="checkbox"/>	5206655	186478	Reflex		
TILBEHØR					
<input type="checkbox"/>	5206727	08676	Bord S inkl montsats	39	
<input type="checkbox"/>	5206726	08677	Bord M inkl montsats	44	
<input type="checkbox"/>	5206725	08678	Bord L inkl montsats	49	
<input type="checkbox"/>	5207643	027171	Bord XL inkl montsats	54	
<input type="checkbox"/>	1449217	161433	Bord swing away kpl med feste		
<input type="checkbox"/>	1509919		Bord swing away kpl med feste Azalea minor		
<input type="checkbox"/>	5295015	139102	Krykkeholder		
<input type="checkbox"/>	1439933	137533	Tippesikring		

