

**KÖK** - CARE

Forhandler i Norge

*Astec A.S.*

Postboks 12 Bryn, NO – 0611 Oslo  
Nils Hansens vei 2, NO – 0667 Oslo  
Tlf.: 22 72 23 55 • Fax: 22 72 38 19  
E-post: [post@astec.no](mailto:post@astec.no)  
[www.astec.no](http://www.astec.no)



Fyra decennier har passerat sedan Bröderna Granbergs snickeri byggde det första specialanpassade köket för funktionshindrade.

Idag ser vi vår uppgift i ett vidare perspektiv. Det handlar om att göra vardagens sysslor enklare och bekvämare för alla. Genom att utveckla, tillverka och leverera innovativa komfortlösningar för kök och badrum har vi nått en världsledande position - fortfarande med fötterna stadigt på jorden och viljan att engagera oss i just dina behov och önskemål.

<i>Väggskåpslyftare</i>	
<b>Diago 504</b> .....	4
<i>Sänker ner väggskåpet i en diagonal rörelse mot arbetsbänkens framkant.</i>	
<i>Väggskåpslyftare</i>	
<b>Verti</b> .....	6
<i>Höj- och sänkbara hyllor i väggskåpet - en smidig lösning som ger bättre åtkomst i skåpet.</i>	
<i>Väggskåpslyftare</i>	
<b>Tillbehör</b> .....	8
<i>Bänkliftare</i>	
<b>Slimlift</b> .....	10
<i>Flexibel bänkliftare som kan anpassas efter behov.</i>	
<i>Bänkliftare</i>	
<b>Baselift</b> .....	14
<i>En rak exklusiv bänkliftare där lådor, diskbänk och spishäll byggs in på ett snyggt sätt.</i>	
<i>Bänkliftare</i>	
<b>Baselift Corner</b> .....	20
<i>Exklusiva bänkliftare för hörnlösningar.</i>	
<i>Bänkliftare</i>	
<b>Tillbehör</b> .....	26
<i>Assistentlyftare</i>	
<b>Unilift</b> .....	28
<i>Lyfter tyst och elegant upp tunga hushållsmaskiner från nederdelen av skåpet.</i>	
<i>Klädstångslyftare</i>	
<b>Coatlift</b> .....	30
<i>Sänker ner garderobens klädstång till näbar höjd.</i>	
<b>Diskbänkar och blandare</b> .....	32
<i>Infällda eller heltäckande diskbänkar. Blandare med lång spak.</i>	
<b>Minibänkskåp på hjul</b> .....	36

230 V ~ 50 Hz 230 VA



1,7 cm / sek.



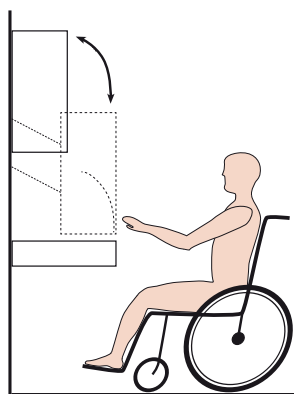
43,5 cm

150 kg  
inkl. skåp

Insynsskydd är tillbehör

- ✓ Monteras bakom väggskåp
- ✓ Sänker skåpet till framkanten av arbetsytan
- ✓ Flera skåp kan monteras på samma lyftare.
- ✓ Passar olika skåpdjup och skåphöjder
- ✓ Upptar inget utrymme i skåpet

## FUNKTION

**DIAGO 504** monteras bakom nya eller befintliga väggskåp.

Lyftaren sänker skåpet i en bågformad rörelse ner och fram till underliggande arbetsyta.

**Manövrering:**

Med en enkel knapptryckning sänks skåpet ner till önskad höjd. Välj mellan infälld manöverknapp eller fjärrstyrning.

**Säkerhet:**

Under skåpen monteras brytplattor. När plattan berörs stannar lyftaren omedelbart.

## PROJEKTERING

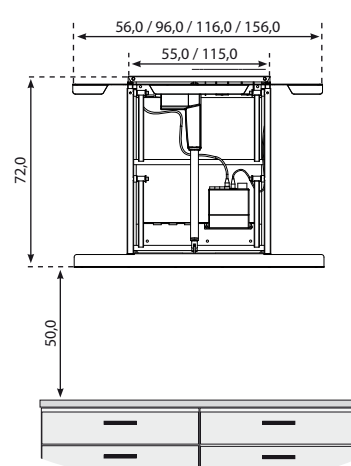
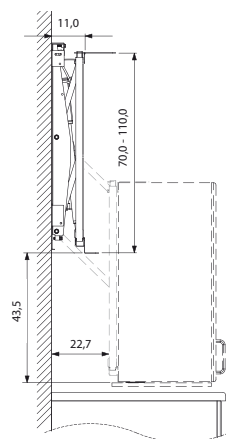
*Beakta följande vid projektering:*

- Lyftaren är justerbar för skåphöjder mellan 70,0 - 110,0 cm.
  - Brytplattans djup är 35,0 cm. Lyftaren passar skåpdjup 28,0 - 34,0 cm.
  - Lyftaren bygger ut 11,0 cm från väggen.
  - (Angränsande skåp bör byggas ut 11,0 cm för linjering i framkant.)
  - Flera skåp kan monteras på lyftaren. (Max 180,0 cm)
  - Angränsande skåp placeras 0,5 cm bredvid skåp som ska lyftas för att ge utrymme för skåpets rörelse.
  - Kontrollera väggens beskaffenhet (material, placering av reglar).
  - Gipsvägg måste förstärkas.
  - Ska skåpen ha bänkbelysning? (under skåpen)
  - Vilket manöverdon önskas?
- För infälld manöverknapp krävs en yta på 9,0 x 9,0 cm

## MONTERING

- Lyftaren skruvas i vägg.
- Styrenhetens stickpropp ansluts till vägguttag.
- Skåpen monteras på ramen och justeras i våg och lod.
- Brytplattor monteras under skåpen.
- Manöverknapp monteras på bekväm plats.
- Eventuell belysning monteras under brytplattan.
- Ljusramplis kan monteras på brytplattan.


## TEKNISKA SPECIFIKATIONER



(cm)

Infästningspunkter (över golv):  
148,5 cm, 207,5 cm  
(Skåp monterade 140,0 cm över golv).

Lyftare i Alu-Design, vita brytplattor

	Skåp-Bredd	Planeringsbredd *	Skåpfäste, bredd	Art.nr	
	<b>DIAGO 504</b> <b>Inkl. manöverknapp ALU, vita brytplattor</b>				
	Brytplattor (60,0 cm)	60,0	61,0	56,0	504-06001
	Brytplattor (70,0 cm)	70,0	71,0	56,0	504-07001
	Brytplattor (80,0 cm)	80,0	81,0	56,0	504-08001
	Brytplattor (45,0+45,0 cm)	90,0	91,0	56,0	504-09001
	Brytplattor (60,0+40,0 cm)	100,0	101,0	96,0	504-10001
	Brytplattor (60,0+50,0 cm)	110,0	111,0	96,0	504-11001
	Brytplattor (60,0+60,0 cm)	120,0	121,0	116,0	504-12001
	Brytplattor (60,0+70,0 cm)	130,0	131,0	116,0	504-13001
	Brytplattor (60,0+80,0 cm)	140,0	141,0	116,0	504-14001
	Brytplattor (60,0+45,0+45,0 cm)	150,0	151,0	116,0	504-15001
	Brytplattor (60,0+50,0+50,0 cm)	160,0	161,0	156,0	504-16001
	Brytplattor (60,0+60,0+50,0 cm)	170,0	171,0	156,0	504-17001
	Brytplattor (60,0+60,0+60,0 cm)	180,0	181,0	156,0	504-18001
<b>DIAGO 504</b> <b>Inkl. fjärrstyrning, vita brytplattor</b>					
Brytplattor (60,0 cm)	60,0	61,0	56,0	504-06002	
Brytplattor (70,0 cm)	70,0	71,0	56,0	504-07002	
Brytplattor (80,0 cm)	80,0	81,0	56,0	504-08002	
Brytplattor (45,0+45,0 cm)	90,0	91,0	56,0	504-09002	
Brytplattor (60,0+40,0 cm)	100,0	101,0	96,0	504-10002	
Brytplattor (60,0+50,0 cm)	110,0	111,0	96,0	504-11002	
Brytplattor (60,0+60,0 cm)	120,0	121,0	116,0	504-12002	
Brytplattor (60,0+70,0 cm)	130,0	131,0	116,0	504-13002	
Brytplattor (60,0+80,0 cm)	140,0	141,0	116,0	504-14002	
Brytplattor (60,0+45,0+45,0 cm)	150,0	151,0	116,0	504-15002	
Brytplattor (60,0+50,0+50,0 cm)	160,0	161,0	156,0	504-16002	
Brytplattor (60,0+60,0+50,0 cm)	170,0	171,0	156,0	504-17002	
Brytplattor (60,0+60,0+60,0 cm)	180,0	181,0	156,0	504-18002	
<b>DIAGO 504</b> <b>Inkl. sladdansluten handkontroll, vita brytplattor</b>					
Brytplattor (60,0 cm)	60,0	61,0	56,0	504-06003	
Brytplattor (70,0 cm)	70,0	71,0	56,0	504-07003	
Brytplattor (80,0 cm)	80,0	81,0	56,0	504-08003	
Brytplattor (45,0+45,0 cm)	90,0	91,0	56,0	504-09003	
Brytplattor (60,0+40,0 cm)	100,0	101,0	96,0	504-10003	
Brytplattor (60,0+50,0 cm)	110,0	111,0	96,0	504-11003	
Brytplattor (60,0+60,0 cm)	120,0	121,0	116,0	504-12003	
Brytplattor (60,0+70,0 cm)	130,0	131,0	116,0	504-13003	
Brytplattor (60,0+80,0 cm)	140,0	141,0	116,0	504-14003	
Brytplattor (60,0+45,0+45,0 cm)	150,0	151,0	116,0	504-15003	
Brytplattor (60,0+50,0+50,0 cm)	160,0	161,0	156,0	504-16003	
Brytplattor (60,0+60,0+50,0 cm)	170,0	171,0	156,0	504-17003	
Brytplattor (60,0+60,0+60,0 cm)	180,0	181,0	156,0	504-18003	

\* Med planeringsbredd avses skåpens bredd + springa för rörelse.



Manöverknapp ALU för infällnad




Fjärrstyrning



Sladdansluten handkontroll

 230 V ~ 50 Hz 105 VA

 4,7 cm / sek.

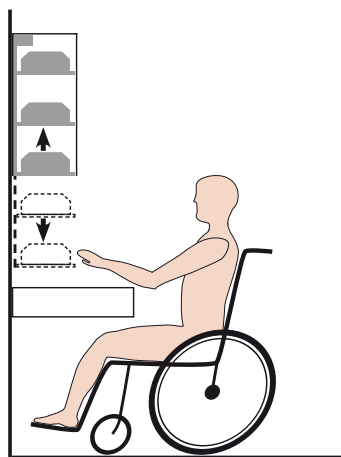
 47,0 cm

 kg 40 kg




- ✓ Monteras inuti väggskåpet
- ✓ Lämnar fri yta framför vid sänkning mot arbetsbänk
- ✓ Bygger inte ut väggskåpet
- ✓ Snabb och tyst höjdjustering

## FUNKTION



VERTI monteras i nya eller befintliga väggskåp där hyllor och botten tagits ur.

Hyllorna sänks rakt ner till underliggande arbetsyta.

### Manövrering:

Med en enkel knapptryckning sänks hyllorna i skåpet ner till önskad höjd. Välj mellan infälld manöverknapp eller fjärrstyrning.

### Säkerhet:

Under nedersta hyllan sitter brytplatta som stoppar rörelsen vid minsta motstånd. Uptill finns klämskydd som hindrar för högt gods på översta hyllan.

## PROJEKTERING

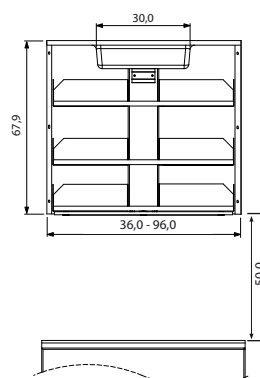
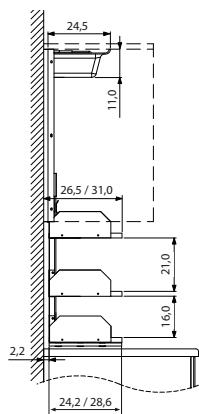
Beakta följande vid projektering:

- Passar till skåp med lägsta höjd 70,0 cm.
- (Vid högre skåp placeras en fast hylla ovanför lyftenheten).
- Verti finns i två djup: 26,5 cm eller 31,0 cm
- Passar till skåpbredd 40,0 - 100,0 cm
- Kontrollera väggens beskaftenhet (material, placering av regler).
- Gipsvägg måste förstärkas.
- Ska skåpen ha bänkbelysning? (under skåpen)
- Vilket manöverdon önskas?
- För infälld manöverknapp krävs en yta på 9,0 x 9,0 cm

## MONTERING

- Botten, hyllor och rygg i skåpet tas bort.
- Lyftaren skruvas i vägg.
- Transformatorns stickpropp ansluts till vägguttaget.
- Manöverknapp monteras på bekväm plats.
- Ljusramplista kan monteras på brytplattan.


## TEKNISKA SPECIFIKATIONER



Infästningspunkter (över golv):  
144,0 cm, 205,2 cm  
(Skåp monterade 140,0 cm över golv).

(cm)

Vit ryggskiva, vita hyllplan, vit brytplatta, ALU hyllsidor &amp; motorkåpa.

	Skåpbredd	Hyllbredd	Djup	Art.nr	
	<b>VERTI 830 vit Inkl. manöverknapp ALU</b>				
	Lyftare bredd 36,0 cm	40,0	31,5	26,5	830-04001
	Lyftare bredd 46,0 cm	50,0	41,5	26,5	830-05001
	Lyftare bredd 56,0 cm	60,0	51,5	26,5	830-06001
	Lyftare bredd 66,0 cm	70,0	61,5	26,5	830-07001
	Lyftare bredd 76,0 cm	80,0	71,5	26,5	830-08001
	Lyftare bredd 86,0 cm	90,0	81,5	26,5	830-09001
	Lyftare bredd 96,0 cm	100,0	91,5	26,5	830-10001
	<b>VERTI 830 vit Inkl. fjärrstyrning</b>				
	Lyftare bredd 36,0 cm	40,0	31,5	26,5	830-04002
	Lyftare bredd 46,0 cm	50,0	41,5	26,5	830-05002
	Lyftare bredd 56,0 cm	60,0	51,5	26,5	830-06002
	Lyftare bredd 66,0 cm	70,0	61,5	26,5	830-07002
	Lyftare bredd 76,0 cm	80,0	71,5	26,5	830-08002
	Lyftare bredd 86,0 cm	90,0	81,5	26,5	830-09002
	Lyftare bredd 96,0 cm	100,0	91,5	26,5	830-10002
	<b>VERTI 830 vit Inkl. sladdansluten handkontroll</b>				
	Lyftare bredd 36,0 cm	40,0	31,5	26,5	830-04003
	Lyftare bredd 46,0 cm	50,0	41,5	26,5	830-05003
	Lyftare bredd 56,0 cm	60,0	51,5	26,5	830-06003
	Lyftare bredd 66,0 cm	70,0	61,5	26,5	830-07003
	Lyftare bredd 76,0 cm	80,0	71,5	26,5	830-08003
	Lyftare bredd 86,0 cm	90,0	81,5	26,5	830-09003
	Lyftare bredd 96,0 cm	100,0	91,5	26,5	830-10003


Manöverknapp ALU  
för infällnad

Fjärrstyrning



Sladdansluten handkontroll

Vit ryggskiva, vita hyllplan, vit brytplatta, ALU hyllsidor &amp; motorkåpa

	Skåp- bredd	Hyll- bredd	Djup	Art.nr	
	<b>VERTI 831 vit Inkl. manöverknapp ALU</b>				
	Lyftare bredd 36,0 cm	40,0	31,5	31,0	831-04001
	Lyftare bredd 46,0 cm	50,0	41,5	31,0	831-05001
	Lyftare bredd 56,0 cm	60,0	51,5	31,0	831-06001
	Lyftare bredd 66,0 cm	70,0	61,5	31,0	831-07001
	Lyftare bredd 76,0 cm	80,0	71,5	31,0	831-08001
	Lyftare bredd 86,0 cm	90,0	81,5	31,0	831-09001
	Lyftare bredd 96,0 cm	100,0	91,5	31,0	831-10001
	<b>VERTI 831 vit Inkl. fjärrstyrning</b>				
	Lyftare bredd 36,0 cm	40,0	31,5	31,0	831-04002
	Lyftare bredd 46,0 cm	50,0	41,5	31,0	831-05002
	Lyftare bredd 56,0 cm	60,0	51,5	31,0	831-06002
	Lyftare bredd 66,0 cm	70,0	61,5	31,0	831-07002
	Lyftare bredd 76,0 cm	80,0	71,5	31,0	831-08002
	Lyftare bredd 86,0 cm	90,0	81,5	31,0	831-09002
	Lyftare bredd 96,0 cm	100,0	91,5	31,0	831-10002
	<b>VERTI 831 vit Inkl. sladdansluten handkontroll</b>				
	Lyftare bredd 36,0 cm	40,0	31,5	31,0	831-04003
	Lyftare bredd 46,0 cm	50,0	41,5	31,0	831-05003
	Lyftare bredd 56,0 cm	60,0	51,5	31,0	831-06003
	Lyftare bredd 66,0 cm	70,0	61,5	31,0	831-07003
	Lyftare bredd 76,0 cm	80,0	71,5	31,0	831-08003
	Lyftare bredd 86,0 cm	90,0	81,5	31,0	831-09003
	Lyftare bredd 96,0 cm	100,0	91,5	31,0	831-10003

Manöverknapp ALU  
för infällnad

Fjärrstyrning



Sladdansluten handkontroll



		Art.nr
	<b>Utbyggnadslåda för manöverknapp ALU</b> Används för att montera manöverknapp ALU utanpåliggande. Mått: 8,5 x 8,5 x 4,7 cm	61350
	<b>Styrenhet för 110 V</b> VERTI	61380
	DIAGO 504	61381
	<b>Lysrörslampa till väggskåpslyftare</b> Monteras under brytplattan. Lampan är av lysrörstyp. Mått: 24,5 x 3,5 x 6,5 cm Transformator ingår. 24 V, 9 W	
	VERTI	61935
	DIAGO 504	61936
	<b>Insynsskydd till DIAGO 504</b> Monteras mellan lyftare och skåp för att dölja lyftaren vid nedsänkning.	
	Bredd 60,0 cm (Passar skåpbredd 60,0 - 110,0 cm)	50460-060
	Bredd 120,0 cm (passar skåpbredd 120,0 - 180,0 cm)	54060-120

230 V ~ 50 Hz 230 VA



1,8 cm / sek.

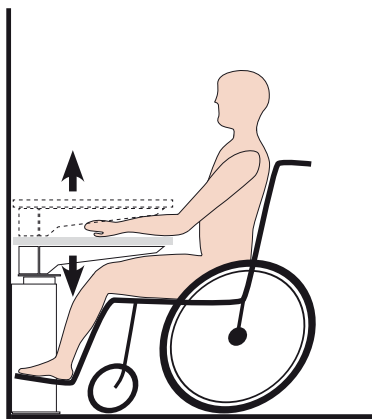
30,0 cm  
(64,0 - 94,0 cm, exkl. bänkskiva)

kg 150



- ✓ Kan monteras fristående
- ✓ Kan användas utan fronter eller med valfri fronthöjd
- ✓ Bänkskiva kan monteras med överhäng
- ✓ 80,0 cm djup bänkskiva kan monteras
- ✓ Maximalt benutrymme bredvid motorben.
- ✓ Skjutbar motor underlättar el- och vsinstallationer

## FUNKTION



**SLIMLIFT 6230** höjer och sänker arbetsytan på en rak vägg.

På lyftaren monteras bänkskivor med djup 56,0-80,0 cm. Bredden kan anpassas efter behov då konstruktionen tillåter att bänkskivan monteras med ett överhäng på upp till 10,0 cm på vardera sida om lyftaren.

För att uppnå bästa möjliga tillgänglighet kan lyftaren användas utan fronter.

**Manövrering:**

Med en enkel knapptryckning justeras arbetsytan till optimal arbetshöjd.

Välj mellan manöverknapp Mini som monteras under bänkskivan eller fjärrstyrning.

**Säkerhet:**

**Överbelastningsskydd:**

Vid överbelastning stannar lyftaren.

**Klämskyddslist: (tillbehör)**

Monteras under bänkens framkant. När listen berörs stannar lyftaren.

## PROJEKTERING

Beakta följande vid projektering:

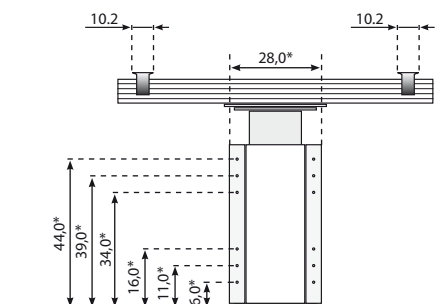
- Kontrollera väggens beskaffenhet (material, placering av reglar).
- Gipsvägg förstärkes med liggande reglar enligt skiss.
- Vatten, avlopp och elanslutning placeras på sidan av motorbenet.
- Vilket manöverdon önskas?
- För infälld manöverknapp krävs en yta på 9,0 x 9,0 cm
- Angränsande skåp placeras 0,5 cm bredvid bänkskivan för att ge utrymme för rörelsen.
- Lyftaren lämnar 1,5 cm springa vid vägg för väggbeklädnad.

## MONTERING

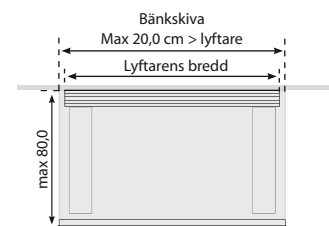
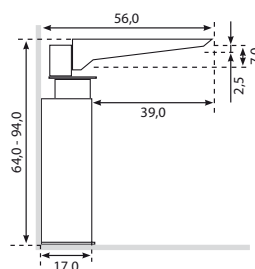
- SLIMLIFT 6230 består av tre delar. Aluminiumbalk, konsoler och motorben.
- Motorben ställs på golv och skruvas i vägg.
- Aluminiumbalken monteras på motorben och justeras i bredd och djup.
- Konsolerna skjuts i aluminiumbalken.
- Styrenhetens stickpropp ansluts till vägguttag.
- Bänkskiva ev. fronter, diskbänk, spishäll m.m. monteras.

## TEKNISKA SPECIFIKATIONER


(cm)



\* Liggande reglar placeras i vägg



Motorben och konsoler i Alu-Design, Balk i anodiserad aluminium.

	Bredd	Planerings- bredd *	Kon- soler	Art.nr
	<b>SLIMLIFT 6230</b> <b>Inkl. manöverknapp MINI</b> 1 st motorben			
	55,0	56,0-76,0	2	6230-05504
	75,0	76,0-96,0	2	6230-07504
	95,0	96,0-116,0	2	6230-09504
	<b>SLIMLIFT 6230</b> <b>Inkl. fjärrstyrning</b> 1 st motorben			
	55,0	56,0-76,0	2	6230-05502
	75,0	76,0-96,0	2	6230-07502
	95,0	96,0-116,0	2	6230-09502
	<b>SLIMLIFT 6230</b> <b>Inkl. manöverknapp ALU</b> 1 st motorben			
	55,0	56,0-76,0	2	6230-05501
	75,0	76,0-96,0	2	6230-07501
	95,0	96,0-116,0	2	6230-09501

\* Med planeringsbredd avses skivans bredd + springa för rörelse.



Manöverknapp ALU  
för infällnad




Manöverknapp MINI



Fjärrstyrning

Motorben och konsoler i Alu-Design, Balk i anodiserad aluminium.

	Bredd	Planerings- bredd *	Kon- soler	Art.nr
	<b>SLIMLIFT 6230</b> <b>Inkl. manöverknapp MINI</b> 1 st motorben			
	115,0	116,0-136,0	3	6230-11504
	135,0	136,0-156,0	3	6230-13504
	155,0	156,0-176,0	3	6230-15504
	175,0	176,0-196,0	3	6230-17504
	<b>SLIMLIFT 6230</b> <b>Inkl. fjärrstyrning</b> 1 st motorben			
	115,0	116,0-136,0	3	6230-11502
	135,0	136,0-156,0	3	6230-13502
	155,0	156,0-176,0	3	6230-15502
	175,0	176,0-196,0	3	6230-17502
	<b>SLIMLIFT 6230</b> <b>Inkl. manöverknapp ALU</b> 1 st motorben			
	115,0	116,0-136,0	3	6230-11501
	135,0	136,0-156,0	3	6230-13501
155,0	156,0-176,0	3	6230-15501	
175,0	176,0-196,0	3	6230-17501	

\* Med planeringsbredd avses skivans bredd + springa för rörelse.



Manöverknapp ALU  
för infällnad




Manöverknapp MINI



Fjärrstyrning

Motorben och konsoler i Alu-Design, Balk i anodiserad aluminium.

	Bredd	Planerings- bredd *	Kon- soler	Art.nr
	<b>SLIMLIFT 6230</b> <b>Inkl. manöverknapp MINI</b> 2 st motorben			
	195,0	196,0-216,0	4	6230-19504
	215,0	216,0-236,0	4	6230-21504
	235,0	236,0-256,0	4	6230-23504
	255,0	256,0-276,0	4	6230-25504
	<b>SLIMLIFT 6230</b> <b>Inkl. fjärrstyrning</b> 2 st motorben			
	195,0	196,0-216,0	4	6230-19502
	215,0	216,0-236,0	4	6230-21502
	235,0	236,0-256,0	4	6230-23502
	255,0	256,0-276,0	4	6230-25502
	<b>SLIMLIFT 6230</b> <b>Inkl. manöverknapp ALU</b> 2 st motorben			
	195,0	196,0-216,0	4	6230-19501
	215,0	216,0-236,0	4	6230-21501
235,0	236,0-256,0	4	6230-23501	
255,0	256,0-276,0	4	6230-25501	

\* Med planeringsbredd avses skivans bredd + springa för rörelse.



Manöverknapp ALU  
för infällnad



Manöverknapp MINI



Fjärrstyrning

230 V ~ 50 Hz 230 VA



1,5 cm / sek.

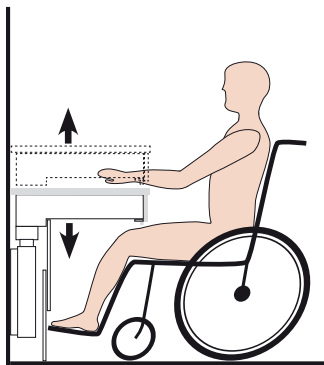
30,0 cm  
(70,0 - 100,0 cm, exkl. bänkskiva)

100 kg



- ✓ Kan utrustas med lådor
- ✓ Täcksivor döljer vägg och installationer
- ✓ Diskbänk och spishäll kan fällas in i lyftaren
- ✓ Flyttbara motorer och fritt utrymme på vägg under motorben förenklar dragning av el, vatten- och avlopp

## FUNKTION



**BASELIFT 6200** höjer och sänker arbetsytan på en rak vägg. På lyftaren monteras bänkskivor med djup 56,0-61,0 cm.

Bänkskivorna är anpassade för att kunna bygga in infällnadsdiskbänk, spishäll & lådor.

**Manövrering:**

Med en enkel knapptryckning justeras arbetsytan till optimal arbetshöjd. Välj mellan infälld knapp eller fjärrstyrning.

**Säkerhet:**

**Överbelastningsskydd:**  
Vid överbelastning stannar lyftaren.

**Klämskyddslist:**

Placerad under bänkens framkant. När listen berörs stannar lyftaren.

## PROJEKTERING

**Beakta följande vid projektering:**

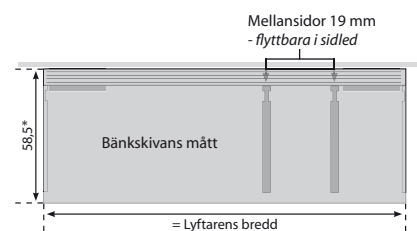
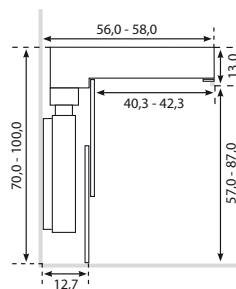
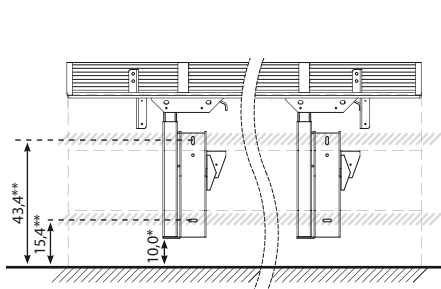
- Finns i bredd från 59,0 - 340,0 cm. Justerbart stomdjup 56,0 - 58,0 cm.
- Lyften är anpassad till fronthöjd 11,8 cm.
- Kontrollera väggens beskaffenhet (material, placering av reglar).
- Gipsvägg måste förstärkas.
- Vatten, avlopp och elanslutning placeras under eller på sidan av motorbenen. (Se skiss nedan).
- Ska lyftaren vara utrustad med infälld diskbänk eller hel diskbänk?
- Ska det vara lådor och skärbrädor i lyftaren? (I så fall, var?)
- Vilket manöverdon önskas?
- För infälld manöverknapp krävs en yta på 9,0 x 9,0 cm
- Angränsande skåp placeras 0,5 cm bredvid lyftaren för att ge utrymme för rörelsen.
- Beslag för montering av fronter och täcksivor ingår.
- Lyftaren lämnar 1,5 cm springa vid vägg för vägbeklädnad.

## MONTERING

- BASELIFT 6200 består av två delar.
- Motorben och färdigmonterat ramsystem i aluminium.
- Motorbenen skruvas i vägg.
- Ramsystemet monteras på motorbenen och justeras i bredd, djup och lutning.
- Styrenhetens stickpropp ansluts till vägguttag
- Fronter, bänkskiva, ev. diskbänk, spishäll m.m. monteras.

## TEKNISKA SPECIFIKATIONER


(cm)



- \* Fritt utrymme för vatten-, avloppsrör, el
- \*\* Liggande reglar placeras i vägg

\* Avser 60,0 cm djup på angränsande bänkskiva.

Ramsystem i anodiserad aluminium. Yttersidor i Alu-Design. Svarta motorben.

	Bredd	Planeringsbredd *	Sidor	Art.nr
 <p><b>BASELIFT 6200</b> <b>Inkl. manöverknapp ALU</b> 2 st motorben</p>				
	59,0	60,0	2	6200-05901
	60,0	61,0	2	6200-06001
	69,0	70,0	2	6200-06901
	70,0	71,0	2	6200-07001
	79,0	80,0	2	6200-07901
	80,0	81,0	2	6200-08001
	89,0	90,0	2	6200-08901
	90,0	91,0	2	6200-09001
	99,0	100,0	2	6200-09901
	100,0	101,0	2	6200-10001
	<p><b>BASELIFT 6200</b> <b>Inkl. fjärrstyrning</b> 2 st motorben</p>			
59,0		60,0	2	6200-05902
60,0		61,0	2	6200-06002
69,0		70,0	2	6200-06902
70,0		71,0	2	6200-07002
79,0		80,0	2	6200-07902
80,0		81,0	2	6200-08002
89,0		90,0	2	6200-08902
90,0		91,0	2	6200-09002
99,0		100,0	2	6200-09902
100,0		101,0	2	6200-10002

! Följande komponenter krävs för komplett produkt:  
 - Täcksivor  
 Mått: Bredd = Lyftarens bredd, Höjd = 43,8 cm, Tjocklek = 1,6 cm  
 - Fronter  
 Mått: Bredd = Lyftarens bredd, Höjd = 11,8 cm, Tjocklek = 1,6 cm  
 - Bänkskiva  
 Mått: Se tekniska specifikationer

+ Rekommenderade tillbehör:  
 - Frisida till täcksivor  
 - Läda  
 - Eluttag  
 - Bakkantslist




Manöverknapp ALU  
för infällnad



Fjärrstyrning

\* Med planeringsbredd avses bänkklyftarens bredd + springa för rörelse.

Ramsystem i anodiserad aluminium. Yttersidor i Alu-Design. Svarta motorben.

	Bredd	Planeringsbredd *	Sidor	Art.nr	
 <p><b>BASELIFT 6200</b> <b>Inkl. manöverknapp ALU</b> 2 st motorben, 2 st mellansidor</p>	109,0	110,0	4	6200-10901	
	110,0	111,0	4	6200-11001	
	119,0	120,0	4	6200-11901	
	120,0	121,0	4	6200-12001	
	129,0	130,0	4	6200-12901	
	130,0	131,0	4	6200-13001	
	139,0	140,0	4	6200-13901	
	140,0	141,0	4	6200-14001	
	149,0	150,0	4	6200-14901	
	150,0	151,0	4	6200-15001	
	159,0	160,0	4	6200-15901	
	160,0	161,0	4	6200-16001	
	169,0	170,0	4	6200-16901	
	170,0	171,0	4	6200-17001	
	179,0	180,0	4	6200-17901	
	180,0	181,0	4	6200-18001	
	<p><b>BASELIFT 6200</b> <b>Inkl. fjärrstyrning,</b> 2 st motorben, 2 st mellansidor</p>	109,0	110,0	4	6200-10902
		110,0	111,0	4	6200-11002
		119,0	120,0	4	6200-11902
		120,0	121,0	4	6200-12002
129,0		130,0	4	6200-12902	
130,0		131,0	4	6200-13002	
139,0		140,0	4	6200-13902	
140,0		141,0	4	6200-14002	
149,0		150,0	4	6200-14902	
150,0		151,0	4	6200-15002	
159,0		160,0	4	6200-15902	
160,0		161,0	4	6200-16002	
169,0		170,0	4	6200-16902	
170,0		171,0	4	6200-17002	
179,0	180,0	4	6200-17902		
180,0	181,0	4	6200-18002		

! Följande komponenter krävs för komplett produkt:  
 - Täcksivor  
 Mått: Bredd = Lyftarens bredd, Höjd = 43,8 cm, Tjocklek = 1,6 cm  
 - Fronter  
 Mått: Bredd = Lyftarens bredd, Höjd = 11,8 cm, Tjocklek = 1,6 cm  
 - Bänkskiva  
 Mått: Se tekniska specifikationer

+ Rekommenderade tillbehör:  
 - Frisida till täcksivor  
 - Läda  
 - Eluttag  
 - Bakkantslist




Manöverknapp ALU  
för infällnad



Fjärrstyrning



Ramsystem i anodiserad aluminium. Yttersidor i Alu-Design. Svarta motorben.

	Bredd	Planeringsbredd *	Sidor	Art.nr	
 <p><b>BASELIFT 6200</b> <b>Inkl. manöverknapp ALU</b> 2 st motorben, 3 st mellansidor</p>	189,0	190,0	5	6200-18901	
	190,0	191,0	5	6200-19001	
	199,0	200,0	5	6200-19901	
	200,0	201,0	5	6200-20001	
	209,0	210,0	5	6200-20901	
	210,0	211,0	5	6200-21001	
	219,0	220,0	5	6200-21901	
	220,0	221,0	5	6200-22001	
	229,0	230,0	5	6200-22901	
	230,0	231,0	5	6200-23001	
	239,0	240,0	5	6200-23901	
	240,0	241,0	5	6200-24001	
	249,0	250,0	5	6200-24901	
	250,0	249,0	5	6200-25001	
	259,0	260,0	5	6200-25901	
	260,0	261,0	5	6200-26001	
	<p><b>BASELIFT 6200</b> <b>Inkl. fjärrstyrning</b> 2 st motorben, 3 st mellansidor</p>	189,0	190,0	5	6200-18902
		190,0	191,0	5	6200-19002
199,0		200,0	5	6200-19902	
200,0		201,0	5	6200-20002	
209,0		210,0	5	6200-20902	
210,0		211,0	5	6200-21002	
219,0		220,0	5	6200-21902	
220,0		221,0	5	6200-22002	
229,0		230,0	5	6200-22902	
230,0		231,0	5	6200-23002	
239,0		240,0	5	6200-23902	
240,0		241,0	5	6200-24002	
249,0		250,0	5	6200-24902	
250,0		251,0	5	6200-25002	
259,0		260,0	5	6200-25902	
260,0		261,0	5	6200-26002	

! Följande komponenter krävs för komplett produkt:  
 - Täcksivor  
 Mått: Bredd = Lyftarens bredd, Höjd = 43,8 cm, Tjocklek = 1,6 cm  
 - Fronter  
 Mått: Bredd = Lyftarens bredd, Höjd = 11,8 cm, Tjocklek = 1,6 cm  
 - Bänkskiva  
 Mått: Se tekniska specifikationer

+ Rekommenderade tillbehör:  
 - Frisida till täcksivor  
 - Läda  
 - Eluttag  
 - Bakkantslist




Manöverknapp ALU  
för infällnad



Fjärrstyrning

Ramsystem i anodiserad aluminium. Yttersidor i Alu-Design. Svarta motorben.

	Bredd	Planeringsbredd *	Sidor	Art.nr
 <p><b>BASELIFT 6200</b> inkl. manöverknapp ALU 3 st motorben, 4 st mellansidor</p>	269,0	270,0	6	6200-26901
	270,0	271,0	6	6200-27001
	279,0	280,0	6	6200-27901
	280,0	281,0	6	6200-28001
	289,0	290,0	6	6200-28901
	290,0	291,0	6	6200-29001
	299,0	300,0	6	6200-29901
	300,0	301,0	6	6200-30001
	309,0	310,0	6	6200-30901
	310,0	311,0	6	6200-31001
	319,0	320,0	6	6200-31901
	320,0	321,0	6	6200-32001
	329,0	330,0	6	6200-32901
	330,0	331,0	6	6200-33001
	339,0	340,0	6	6200-33901
	340,0	341,0	6	6200-34001

! Följande komponenter krävs för komplett produkt:  
 - Täcksivor  
 Mått: Bredd = Lyftarens bredd, Höjd = 43,8 cm, Tjocklek = 1,6 cm  
 - Fronter  
 Mått: Bredd = Lyftarens bredd, Höjd = 11,8 cm, Tjocklek = 1,6 cm  
 - Bänkskiva  
 Mått: Se tekniska specifikationer


+ Rekommenderade tillbehör:  
 - Frisida till täcksivor  
 - Låda  
 - Eluttag  
 - Bakkantslist



Manöverknapp ALU  
för infällnad

\* Med planeringsbredd avses bänkskivans bredd + springa för rörelse.

Ramsystem i anodiserad aluminium. Yttersidor i Alu-Design. Svarta motorben.

	Bredd	Planeringsbredd *	Sidor	Art.nr
 <p><b>BASELIFT 6200</b> Inkl. fjärrstyrning 3 st motorben, 4 st mellansidor</p>	269,0	270,0	6	6200-26902
	270,0	271,0	6	6200-27002
	279,0	280,0	6	6200-27902
	280,0	281,0	6	6200-28002
	289,0	290,0	6	6200-28902
	290,0	291,0	6	6200-29002
	299,0	300,0	6	6200-29902
	300,0	301,0	6	6200-30002
	309,0	310,0	6	6200-30902
	310,0	311,0	6	6200-31002
	319,0	320,0	6	6200-31902
	320,0	321,0	6	6200-32002
	329,0	330,0	6	6200-32902
	330,0	331,0	6	6200-33002
	339,0	340,0	6	6200-33902
	340,0	341,0	6	6200-34002

! Följande komponenter krävs för komplett produkt:  
 - Täcksivor  
 Mått: Bredd = Lyftarens bredd, Höjd = 43,8 cm, Tjocklek = 1,6 cm  
 - Fronter  
 Mått: Bredd = Lyftarens bredd, Höjd = 11,8 cm, Tjocklek = 1,6 cm  
 - Bänkskiva  
 Mått: Se tekniska specifikationer

+ Rekommenderade tillbehör:  
 - Frisida till täcksivor  
 - Läda  
 - Eluttag  
 - Bakkantslist



Fjärrstyrning

\* Med planeringsbredd avses bänkliftarens bredd + springa för rörelse.

230 V ~ 50 Hz 230 VA



1,5 cm / sek.

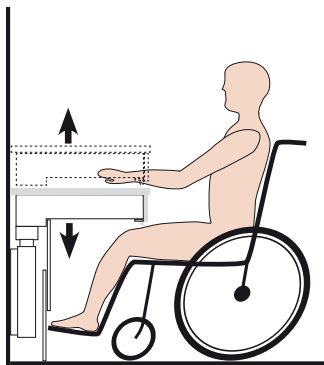
30,0 cm  
(70,0 - 100,0 cm, exkl. bänkskiva)

100 kg



- ✓ Hörnlösning 45° framkant och 90° vägg
- ✓ Kan beställas komplett med lådor
- ✓ Täcksivor kan dölja vägg och installationer
- ✓ Diskbänk och spishäll kan fällas in i lyftaren
- ✓ Flyttbara motorer och fritt utrymme på vägg under motorben förenklar dragning av el, vatten- och avlopp

## FUNKTION



**BASELIFT CORNER 6201** är en vinkelformad bänkliftare som höjer och sänker arbetsytan i köksvinkeln. Lyftaren har 45° vinkel i framkant och är anpassad för vägg i 90° vinkel.

**Manövrering:**

Med en enkel knapptryckning justeras arbetsytan till optimal arbetshöjd. Välj mellan infälld knapp eller fjärrstyrning.

**Säkerhet:****Överbelastningsskydd:**

Vid överbelastning stannar lyftaren.

**Klämskyddslist:**

Placerad under bänkens framkant. När listen berörs stannar lyftaren.

## PROJEKTERING

**Beakta följande vid projektering:**

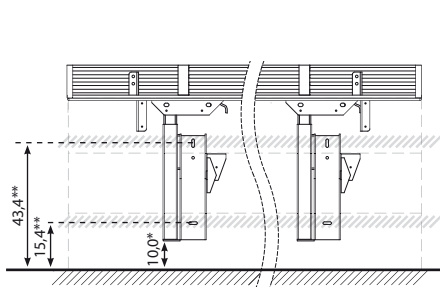
- Finns i bredd från 105,0 - 255,0 cm. Stomdjup 56,0 cm.
- Fronthöjden är i grundutförandet anpassad till 11,8 cm.
- Kontrollera väggens beskaffenhet (material, placering av regler).
- Gipsvägg måste förstärkas.
- Vatten, avlopp och elanslutning placeras under eller på sidan av motorbenen. (Se skiss nedan).
- Ska lyftaren vara utrustad med infälld diskbänk eller hel diskbänk?
- Ska det vara lådor och skärbrädor i lyftaren? (I så fall, var?)
- Vilket manöverdon önskas?
- För infälld manöverknapp krävs en yta på 9,0 x 9,0 cm
- Angränsande skåp placeras 0,5 cm bredvid lyftaren för att ge utrymme för rörelsen.
- Beslag för montering av fronter och täcksivor ingår.
- Lyftaren lämnar 1,5 cm springa vid vägg för väggbeklädnad.

## MONTERING

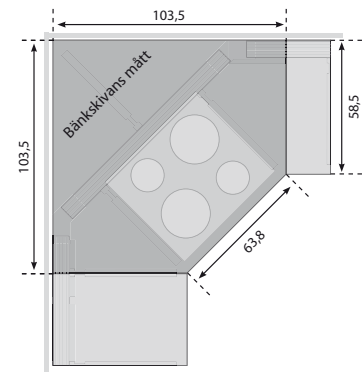
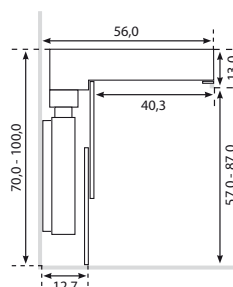
- BASELIFT CORNER 6201 består av två delar. Motorben och färdigmonterat ramsystem i aluminium.
- Motorbenen skruvas i vägg.
- Ramsystemet monteras på motorbenen och justeras i bredd, djup och lutning.
- Styrenhetens stickpropp ansluts till vägguttag
- Fronter, bänkskiva, ev. diskbänk, spishäll m.m. monteras.

## TEKNISKA SPECIFIKATIONER

(cm)



- \* Fritt utrymme för vatten-, avloppsrör, el
- \*\* Liggande regler placeras i vägg



Ramsystem i anodiserad aluminium. Yttersidor i Alu-Design. Svarta motorben.



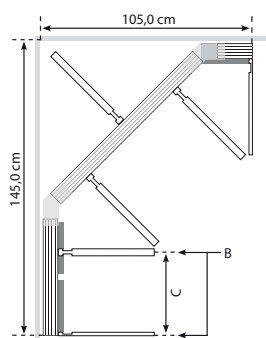
**BASELIFT CORNER 6201**  
**inkl. infälld ALU knapp**  
 Välj 1 st lyftare åt varje håll.

	Bredd	Planeringsbredd *	Sidor (B)	Front (C)	Art.nr
inkl. 1 st motorben	105,0	106,0	1	0,0	6201-10501
inkl. 1 st motorben, 1 st mellansida	125,0	126,0	2	20,0	6201-12501
inkl. 1 st motorben, 1 st mellansida	135,0	136,0	2	30,0	6201-13501
inkl. 2 st motorben, 1 st mellansida	145,0	146,0	2	40,0	6201-14501
inkl. 2 st motorben, 1 st mellansida	155,0	156,0	2	50,0	6201-15501
inkl. 2 st motorben, 2 st mellansidor	165,0	166,0	3	60,0	6201-16501
inkl. 2 st motorben, 2 st mellansidor	175,0	176,0	3	70,0	6201-17501
inkl. 2 st motorben, 2 st mellansidor	185,0	186,0	3	80,0	6201-18501
inkl. 2 st motorben, 2 st mellansidor	195,0	196,0	3	90,0	6201-19501
inkl. 2 st motorben, 2 st mellansidor	205,0	206,0	3	100,0	6201-20501
inkl. 2 st motorben, 2 st mellansidor	215,0	216,0	3	110,0	6201-21501
inkl. 2 st motorben, 2 st mellansidor	225,0	226,0	3	120,0	6201-22501
inkl. 2 st motorben, 2 st mellansidor	235,0	236,0	3	130,0	6201-23501
inkl. 2 st motorben, 2 st mellansidor	245,0	246,0	3	140,0	6201-24501
inkl. 2 st motorben, 2 st mellansidor	255,0	256,0	3	150,0	6201-25501

**BASELIFT CORNER 6201**  
**inkl. fjärrstyrning**  
 Välj 1 st lyftare åt varje håll.

inkl. 1 st motorben	105,0	106,0	1	0,0	6201-10502
inkl. 1 st motorben, 1 st mellansida	125,0	126,0	2	20,0	6201-12502
inkl. 1 st motorben, 1 st mellansida	135,0	136,0	2	30,0	6201-13502
inkl. 2 st motorben, 1 st mellansida	145,0	146,0	2	40,0	6201-14502
inkl. 2 st motorben, 1 st mellansida	155,0	156,0	2	50,0	6201-15502
inkl. 2 st motorben, 2 st mellansidor	165,0	166,0	3	60,0	6201-16502
inkl. 2 st motorben, 2 st mellansidor	175,0	176,0	3	70,0	6201-17502
inkl. 2 st motorben, 2 st mellansidor	185,0	186,0	3	80,0	6201-18502
inkl. 2 st motorben, 2 st mellansidor	195,0	196,0	3	90,0	6201-19502
inkl. 2 st motorben, 2 st mellansidor	205,0	206,0	3	100,0	6201-20502
inkl. 2 st motorben, 2 st mellansidor	215,0	216,0	3	110,0	6201-21502
inkl. 2 st motorben, 2 st mellansidor	225,0	226,0	3	120,0	6201-22502
inkl. 2 st motorben, 2 st mellansidor	235,0	236,0	3	130,0	6201-23502
inkl. 2 st motorben, 2 st mellansidor	245,0	246,0	3	140,0	6201-24502
inkl. 2 st motorben, 2 st mellansidor	255,0	256,0	3	150,0	6201-25502

Exempel på komplett BASELIFT CORNER 6201  
 145,0 x 105,0 cm  
 1 st BASELIFT CORNER 6201 till 145,0 cm  
 1 st BASELIFT CORNER 6201 till 105,0 cm



B = Sidor  
 (fungerar som fäste för lådor)

C = Fritt utrymme för valfritt tillbehör.  
 Tex. spishäll, diskbänk, lådor.  
 (i exemplet 40,0 cm)

- ! Följande komponenter krävs för komplett produkt:
- Täcksivor  
 Mått: Bredd = Lyftarens bredd, Höjd = 43,8 cm, Tjocklek = 1,6 cm
  - Fronter  
 Mått: Bredd = Lyftarens bredd, Höjd = 11,8 cm, Tjocklek = 1,6 cm
  - Bänkskiva  
 Mått: Se tekniska specifikationer

- + Rekommenderade tillbehör:
- Frisida till täcksivor
  - Låda
  - Eluttag
  - Bakkantslist

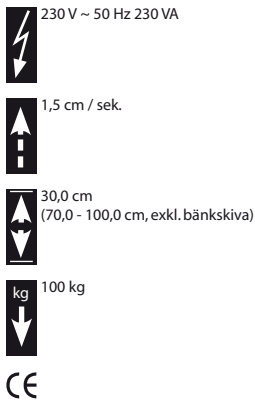


Manöverknapp ALU för infällnad



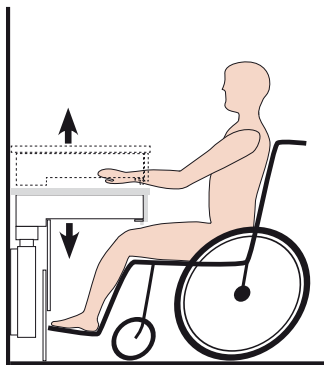
Fjärrstyrning

\* Med planeringsbredd avses bänkyftarens bredd + springa för rörelse.



- ✓ Hörnlösning 45° framkant och 45° vägg
- ✓ Kan beställas komplett med lådor
- ✓ Täcksivor kan dölja vägg och installationer
- ✓ Diskbänk och spishäll kan fällas in i lyftaren
- ✓ Flyttbara motorer och fritt utrymme på vägg under motorben förenklar dragning av el, vatten- och avlopp

## FUNKTION



**BASELIFT CORNER 6202** är en vinkelformad bänkskivlyftare som höjer och sänker arbetsytan i köksvinkeln. Lyftaren har 45° vinkel i framkant och är anpassad för vägg i 45° vinkel.

**Manövrering:**

Med en enkel knapptryckning justeras arbetsytan till optimal arbetshöjd. Välj mellan infälld knapp eller fjärrstyrning.

**Säkerhet:****Överbelastningskydd:**

Vid överbelastning stannar lyftaren.

**Klämskyddslist:**

Placerad under bänkens framkant. När listen berörs stannar lyftaren.

## PROJEKTERING

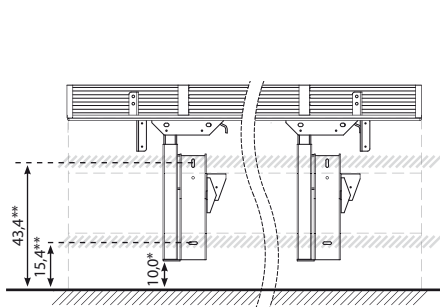
**Beakta följande vid projektering:**

- Finns i bredd från 105,0 - 255,0 cm. Stomdjup 56,0 cm.
- Fronthöjden är i grundutförandet anpassad till 11,8 cm.
- Kontrollera väggens beskaffenhet (material, placering av regler).
- Gipsvägg måste förstärkas.
- Vatten, avlopp och elanslutning placeras under eller på sidan av motorbenen. (Se skiss nedan).
- Ska lyftaren vara utrustad med infälld diskbänk eller hel diskbänk?
- Ska det vara lådor och skärbrädor i lyftaren? (I så fall, var?)
- Vilket manöverdon önskas?
- För infälld manöverknapp krävs en yta på 9,0 x 9,0 cm
- Angränsande skåp placeras 0,5 cm bredvid lyftaren för att ge utrymme för rörelsen.
- Beslag för montering av fronter och täcksivor ingår.
- Lyftaren lämnar 1,5 cm springa vid vägg för väggbeklädnad.

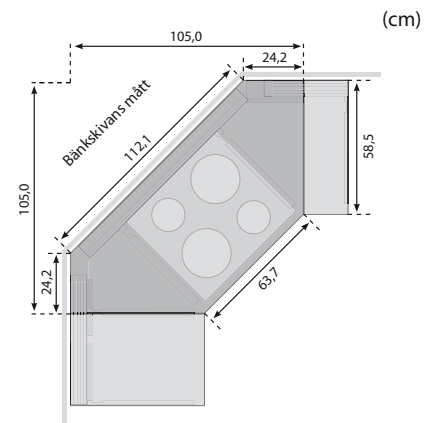
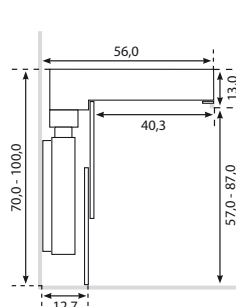
## MONTERING

- BASELIFT CORNER 6202 består av två delar.
- Motorben och färdigmonterat ramsystem i aluminium.
- Motorbenen skruvas i vägg.
- Ramsystemet monteras på motorbenen och justeras i bredd, djup och lutning.
- Styrenhetens stickpropp ansluts till vägguttag
- Fronter, bänkskiva, ev. diskbänk, spishäll m.m. monteras.


## TEKNISKA SPECIFIKATIONER



- \* Fritt utrymme för vatten-, avloppsrör, el  
\*\* Liggande regler placeras i vägg



Ramsystem i anodiserad aluminium. Yttersidor i Alu-Design. Svarta motorben.

	Bredd	Planeringsbredd *	Sidor (B)	Front (C)	Art.nr	
	<b>BASELIFT CORNER 6202</b> <b>inkl. infälld ALU knapp</b> Välj 1 st lyftare åt varje håll.					
	inkl. 1 st motorben	105,0	106,0	1	0,0	6202-10501
	inkl. 1 st motorben, 1 st mellansida	125,0	126,0	2	20,0	6202-12501
	inkl. 1 st motorben, 1 st mellansida	135,0	136,0	2	30,0	6202-13501
	inkl. 2 st motorben, 1 st mellansida	145,0	146,0	2	40,0	6202-14501
	inkl. 2 st motorben, 1 st mellansida	155,0	156,0	2	50,0	6202-15501
	inkl. 2 st motorben, 2 st mellansidor	165,0	166,0	3	60,0	6202-16501
	inkl. 2 st motorben, 2 st mellansidor	175,0	176,0	3	70,0	6202-17501
	inkl. 2 st motorben, 2 st mellansidor	185,0	186,0	3	80,0	6202-18501
	inkl. 2 st motorben, 2 st mellansidor	195,0	196,0	3	90,0	6202-19501
	inkl. 2 st motorben, 2 st mellansidor	205,0	206,0	3	100,0	6202-20501
	inkl. 2 st motorben, 2 st mellansidor	215,0	216,0	3	110,0	6202-21501
	inkl. 2 st motorben, 2 st mellansidor	225,0	226,0	3	120,0	6202-22501
	inkl. 2 st motorben, 2 st mellansidor	235,0	236,0	3	130,0	6202-23501
	inkl. 2 st motorben, 2 st mellansidor	245,0	246,0	3	140,0	6202-24501
	inkl. 2 st motorben, 2 st mellansidor	255,0	256,0	3	150,0	6202-25501
	<p>Exempel på komplett BASELIFT CORNER 6202 145,0 x 105,0 cm 1 st BASELIFT CORNER 6202 till 145,0 cm 1 st BASELIFT CORNER 6202 till 105,0 cm</p> <p>B = Sidor (fungerar som fäste för lådor)</p> <p>C = Fritt utrymme för valfritt tillbehör. Tex. spishäll, diskbänk, lådor. (i exemplet 40,0 cm)</p>	<b>BASELIFT CORNER 6202</b> <b>inkl. fjärrstyrning</b> Välj 1 st lyftare åt varje håll.				
		inkl. 1 st motorben	105,0	106,0	1	0,0
inkl. 1 st motorben, 1 st mellansida		125,0	126,0	2	20,0	6202-12502
inkl. 1 st motorben, 1 st mellansida		135,0	136,0	2	30,0	6202-13502
inkl. 2 st motorben, 1 st mellansida		145,0	146,0	2	40,0	6202-14502
inkl. 2 st motorben, 1 st mellansida		155,0	156,0	2	50,0	6202-15502
inkl. 2 st motorben, 2 st mellansidor		165,0	166,0	3	60,0	6202-16502
inkl. 2 st motorben, 2 st mellansidor		175,0	176,0	3	70,0	6202-17502
inkl. 2 st motorben, 2 st mellansidor		185,0	186,0	3	80,0	6202-18502
inkl. 2 st motorben, 2 st mellansidor		195,0	196,0	3	90,0	6202-19502
inkl. 2 st motorben, 2 st mellansidor		205,0	206,0	3	100,0	6202-20502
inkl. 2 st motorben, 2 st mellansidor		215,0	216,0	3	110,0	6202-21502
inkl. 2 st motorben, 2 st mellansidor		225,0	226,0	3	120,0	6202-22502
inkl. 2 st motorben, 2 st mellansidor		235,0	236,0	3	130,0	6202-23502
inkl. 2 st motorben, 2 st mellansidor		245,0	246,0	3	140,0	6202-24502
inkl. 2 st motorben, 2 st mellansidor		255,0	256,0	3	150,0	6202-25502

- ! Följande komponenter krävs för komplett produkt:
- Täcksivor  
Mått: Bredd = Lyftarens bredd, Höjd = 43,8 cm, Tjocklek = 1,6 cm
  - Fronter  
Mått: Bredd = Lyftarens bredd, Höjd = 11,8 cm, Tjocklek = 1,6 cm
  - Bänkskiva  
Mått: Se tekniska specifikationer

- + Rekommenderade tillbehör:
- Frisida till täcksivor
  - Låda
  - Eluttag
  - Bakkantslist





Manöverknapp ALU för infällnad




Fjärrstyrning

\* Med planeringsbredd avses bänkliftarens bredd + springa för rörelse.

 230 V ~ 50 Hz 230 VA

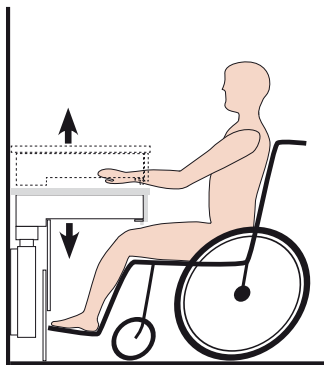
 1,5 cm / sek.

 30,0 cm  
(70,0 - 100,0 cm, exkl. bänkskiva)

 100 kg


- ✓ Hörnlösning 90° framkant och 90° vägg
- ✓ Kan beställas komplett med lådor
- ✓ Täcksivor kan dölja vägg och installationer
- ✓ Diskbänk och spishäll kan fällas in i lyftaren
- ✓ Flyttbara motorer och fritt utrymme på vägg under motorben förenklar dragning av el, vatten- och avlopp

## FUNKTION



**BASELIFT CORNER 6203** är en vinkelformad bänkliftare som höjer och sänker arbetsytan i köksvinkeln. Lyftaren har 90° vinkel i framkant och är anpassad för vägg i 90° vinkel.

### Manövrering:

Med en enkel knapptryckning justeras arbetsytan till optimal arbetshöjd. Välj mellan infälld knapp eller fjärrstyrning.

### Säkerhet:

#### Överbelastningskydd:

Vid överbelastning stannar lyftaren.

#### Klämskyddslist:

Placerad under bänkens framkant. När listen berörs stannar lyftaren.

## PROJEKTERING

### Beakta följande vid projektering:

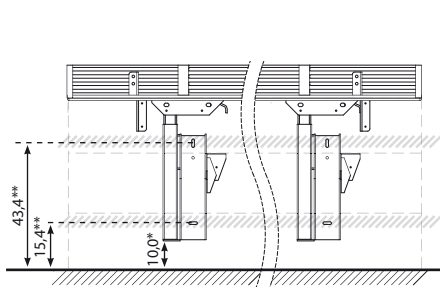
- Finns i bredd från 80,0 - 250,0 cm. Stomdjup 56,0 cm.
- Fronthöjden är i grundutförandet anpassad till 11,8 cm.
- Kontrollera väggens beskaffenhet (material, placering av regler).
- Gipsvägg måste förstärkas.
- Vatten, avlopp och elanslutning placeras under eller på sidan av motorbenen. (Se skiss nedan).
- Ska lyftaren vara utrustad med infälld diskbänk eller hel diskbänk?
- Ska det vara lådor och skärbrädor i lyftaren? (I så fall, var?)
- Vilket manöverdon önskas?
- För infälld knapp krävs en yta på 9,0 x 9,0 cm
- Angränsande skåp placeras 0,5 cm bredvid lyftaren för att ge utrymme för rörelsen.
- Beslag för montering av fronter och täcksivor ingår.
- Lyftaren lämnar 1,5 cm springa vid vägg för väggbeklädnad.

## MONTERING

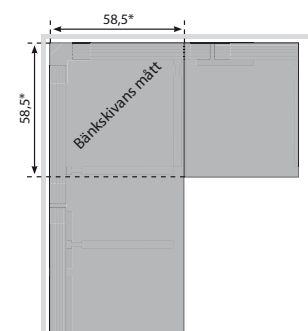
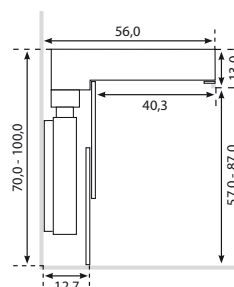
- BASELIFT CORNER 6203 består av i två delar. Motorben och färdigmonterat ramsystem i aluminium.
- Motorbenen skruvas i vägg.
- Ramsystemet monteras på motorbenen och justeras i bredd, djup och lutning.
- Styrenhetens stickpropp ansluts till vägguttag
- Fronter, bänkskiva, ev. diskbänk, spishäll m.m. monteras.

## TEKNISKA SPECIFIKATIONER

(cm)



- \* Fritt utrymme för vatten-, avloppsror, el
- \*\* Liggande regler placeras i vägg



\* Avser 60,0 cm djup på angränsande bänkskiva.



Ramsystem i anodiserad aluminium. Yttersidor i Alu-Design. Svarta motorben.

**BASELIFT CORNER 6203****inkl. infälld ALU knapp**

Välj 1 st lyftare åt varje håll.

	Bredd	Planeringsbredd *	Sidor (B)	Front (C)	Art.nr
inkl. 1 st motorben	80,0	81,0	1	20,0	6203-08001
inkl. 1 st motorben	90,0	91,0	1	30,0	6203-09001
inkl. 1 st motorben	100,0	111,0	1	40,0	6203-10001
inkl. 2 st motorben, 2 st mellansidor	110,0	111,0	3	50,0	6203-11001
inkl. 2 st motorben, 2 st mellansidor	120,0	121,0	3	60,0	6203-12001
inkl. 2 st motorben, 2 st mellansidor	130,0	131,0	3	70,0	6203-13001
inkl. 2 st motorben, 2 st mellansidor	140,0	141,0	3	80,0	6203-14001
inkl. 2 st motorben, 2 st mellansidor	150,0	151,0	3	90,0	6203-15001
inkl. 2 st motorben, 2 st mellansidor	160,0	161,0	3	100,0	6203-16001
inkl. 2 st motorben, 2 st mellansidor	170,0	171,0	3	110,0	6203-17001
inkl. 2 st motorben, 2 st mellansidor	180,0	181,0	3	120,0	6203-18001
inkl. 2 st motorben, 3 st mellansidor	190,0	191,0	4	130,0	6203-19001
inkl. 2 st motorben, 3 st mellansidor	200,0	201,0	4	140,0	6203-20001
inkl. 2 st motorben, 3 st mellansidor	210,0	211,0	4	150,0	6203-21001
inkl. 2 st motorben, 3 st mellansidor	220,0	221,0	4	160,0	6203-22001
inkl. 2 st motorben, 3 st mellansidor	230,0	231,0	4	170,0	6203-23001
inkl. 2 st motorben, 3 st mellansidor	240,0	241,0	4	180,0	6203-24001
inkl. 2 st motorben, 3 st mellansidor	250,0	251,0	4	190,0	6203-25001

**BASELIFT CORNER 6203****inkl. fjärrstyrning**

Välj 1 st lyftare åt varje håll.

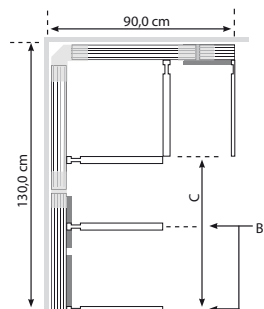
inkl. 1 st motorben	80,0	81,0	1	20,0	6203-08002
inkl. 1 st motorben	90,0	91,0	1	30,0	6203-09002
inkl. 1 st motorben	100,0	111,0	1	40,0	6203-10002
inkl. 2 st motorben, 2 st mellansidor	110,0	111,0	3	50,0	6203-11002
inkl. 2 st motorben, 2 st mellansidor	120,0	121,0	3	60,0	6203-12002
inkl. 2 st motorben, 2 st mellansidor	130,0	131,0	3	70,0	6203-13002
inkl. 2 st motorben, 2 st mellansidor	140,0	141,0	3	80,0	6203-14002
inkl. 2 st motorben, 2 st mellansidor	150,0	151,0	3	90,0	6203-15002
inkl. 2 st motorben, 2 st mellansidor	160,0	161,0	3	100,0	6203-16002
inkl. 2 st motorben, 2 st mellansidor	170,0	171,0	3	110,0	6203-17002
inkl. 2 st motorben, 2 st mellansidor	180,0	181,0	3	120,0	6203-18002
inkl. 2 st motorben, 3 st mellansidor	190,0	191,0	4	130,0	6203-19002
inkl. 2 st motorben, 3 st mellansidor	200,0	201,0	4	140,0	6203-20002
inkl. 2 st motorben, 3 st mellansidor	210,0	211,0	4	150,0	6203-21002
inkl. 2 st motorben, 3 st mellansidor	220,0	221,0	4	160,0	6203-22002
inkl. 2 st motorben, 3 st mellansidor	230,0	231,0	4	170,0	6203-23002
inkl. 2 st motorben, 3 st mellansidor	240,0	241,0	4	180,0	6203-24002
inkl. 2 st motorben, 3 st mellansidor	250,0	251,0	4	190,0	6203-25002

Exempel på komplett BASELIFT CORNER 6203

130,0 x 90,0 cm

1 st BASELIFT CORNER 6203 till 130,0 cm

1 st BASELIFT CORNER 6203 till 90,0 cm

B = Sidor  
(fungerar som fäste för lådor)C = Fritt utrymme för valfritt tillbehör. Tex.  
spishäll, diskbänk, lådor.  
(i exemplet 70,0 cm)

! Följande komponenter krävs för komplett produkt:

- Täcksivor  
Mått: Bredd = Lyftarens bredd, Höjd = 43,8 cm, Tjocklek = 1,6 cm
- Fronter  
Mått: Bredd = Lyftarens bredd, Höjd = 11,8 cm, Tjocklek = 1,6 cm
- Bänkskiva  
Mått: Se tekniska specifikationer






+ Rekommenderade tillbehör:


- Frisida till täcksivor
- Låda
- Eluttag
- Bakkantslist






Manöverknapp ALU  
för infällnad

Fjärrstyrning

	Art.nr
	<b>Eluttag, ALU</b> Jordat uttag 230 V med klafflock Mått: 8,2x8,2x1,7 cm 61330
	<b>Strömbrytare, ALU</b> För t.ex. belysning. Knappen har skylt för egen märkning. Mått: 8,2x8,2x1,7 cm 61331
	<b>Tvåfacksram, ALU</b> Sätter samman 2 st manöverknappar ALU Mått: 15,3x8,2x0,9 cm 61352
	<b>Trefacksram, ALU</b> Sätter samman 3 st manöverknappar ALU Mått: 22,5x8,2x0,9 cm 61353
	<b>Säkerhetslås</b> Förhindrar oillåten körning. Mått: 2,3x0,9 cm 61360 <i>(Passar endast Baselift med ALU-knapp)</i>
	<b>Manöverdon, fjärrkontroll</b> 2 kanaler per lyftare Mått: 9,8x5,5x2,8 cm 2 kanaler 61362 4 kanaler 61364 6 kanaler 61366
	<b>Låda med helutdrag &amp; dämpning</b> Djup 42,0 cm Höjd 7,0 cm 30,0 cm 469-3006 40,0 cm 469-4006 60,0 cm 469-6006

	Art.nr
	<b>Låda och skärbräda</b> Låda Alu-Design stålplåt. Skärbräda av bok inkl. front i Alu-Design. 40,0 cm 470-4006
	<b>Bestickfack till låda med fullutdrag</b> Praktisk fackindelning som kan anpassas efter behov. 40 cm bredd 462-4006
	<b>Mellansida</b> Används som fäste för lådor. (ingår i grundutförandet) 61501
	<b>Klämskyddslist</b> Klämskydd, Slimlift 61450 Klämskydd, gavel Baselift 61451
	<b>Programmering av styrenhet till annan slaglängd</b> 10,0 cm 61410 20,0 cm 61420
	<b>Styrenhet för 110 V</b> 61382
	<b>Skyddsskiva under bänkskiva</b> Skyddar mot värmeinstrålning och ger en slät undersida. 60,0 cm 6271-06000 80,0 cm 6271-08000 100,0 cm 6271-10000
	<b>Bakkantslist ALU till bänkskiva</b> Monteras i bakkant på bänkskivan. 6940-06

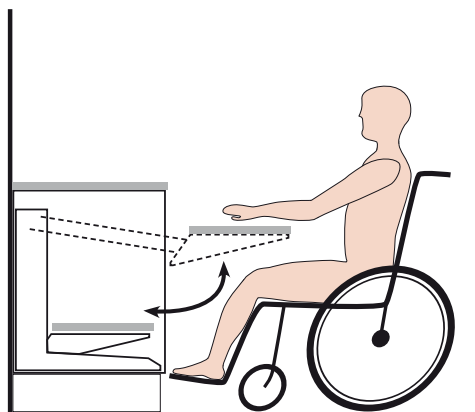
		Planerings- bredd	Bredd	Höjd	Djup	Art.nr
	<b>Fronter, vita</b> Till låda eller vanlig front					
		20,0	19,6	11,8	1,6	380-019600
		30,0	29,6	11,8	1,6	380-029600
		40,0	39,6	11,8	1,6	380-039600
		50,0	49,6	11,8	1,6	380-049600
		59,0	58,6	11,8	1,6	380-058600
		60,0	59,6	11,8	1,6	380-059600
		69,0	68,6	11,8	1,6	380-068600
		70,0	69,6	11,8	1,6	380-069600
		79,0	78,6	11,8	1,6	380-078600
		80,0	79,6	11,8	1,6	380-079600
		89,0	88,6	11,8	1,6	380-088600
		90,0	89,6	11,8	1,6	380-089600
		99,0	98,6	11,8	1,6	380-098600
		100,0	99,6	11,8	1,6	380-099600
		<b>Front, vit</b> Till låda i kombination med skärbräda				
		40,0	39,6	8,6	1,6	381-039600
	<b>Täckskivor till Baselift</b> Vit melamin, tjocklek 1,6 cm, höjd 43,8 cm					
	Till serie 6200, 59,0 - 240,0 cm					6260-24000
	Till serie 6200, 241,0 - 340,0 cm*					6260-34000
	Till serie 6201, 6203					6262-25500
	Till serie 6202					6266-25500
	* Delad vid 240,0 cm					
<i>Varje artikel innehåller 2 skivor.</i>						
	<b>Frisida till täckskivor, Baselift</b> Används för att täcka in sidan mellan vägg och täckskiva då Bänklyftaren har en öppen sida. (Passar 1,6 cm tjocka skivor, 1 st per sida)					
	Alu-Design					6270-06

-  230 V ~ 50 Hz 230 VA
-  3,6 cm / sek.
-  57,5 cm
-  20 kg
- 



- ✓ Monteras enkelt in i botten på bänk- eller högskåp
- ✓ Lyfter tyst och snabbt upp tunga hushållsmaskiner
- ✓ Kan stannas på valfri höjd

FUNKTION



UNILIFT höjer en skiva från botten av bänk- eller högskåp upp till önskad arbetshöjd. På skivan kan hushållsassistent, microvågsugn eller andra hushållsmaskiner placeras.

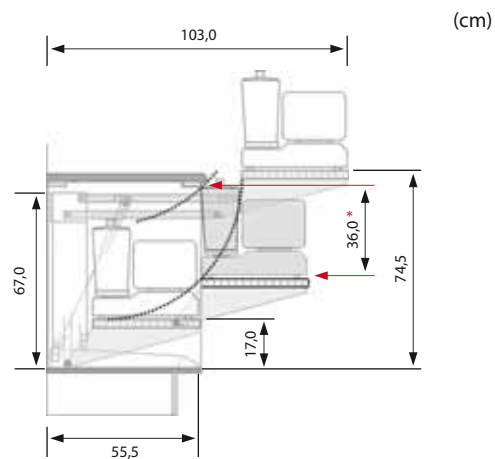
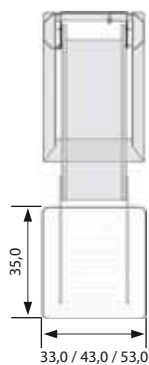
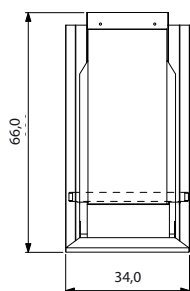
PROJEKTERING

- Beakta följande vid projektering:
- Passar till skåpbredd 40,0, 50,0 och 60,0 cm.
  - Elanslutning placeras i skåpet eller i dess närhet.


MONTERING

- Skruvas i botten och i väggen på skåpet.
- Styrenhetens stickpropp ansluts till vägguttag.

TEKNISKA SPECIFIKATIONER

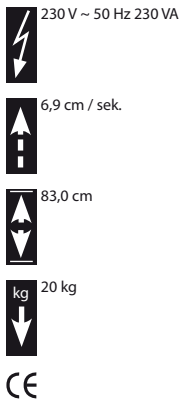


\* Maxhöjd på maskin 36,0 cm (vid skivans bakkant)

		Skåpbredd	Bredd, skiva	Art.nr
	<b>UNILIFT</b>			
	<b>Inkl. sladdansluten handkontroll och 3,0 cm massiv skiva i bok</b>			
		40,0	33,0	870-04063
		50,0	43,0	870-05063
		60,0	53,0	870-06063

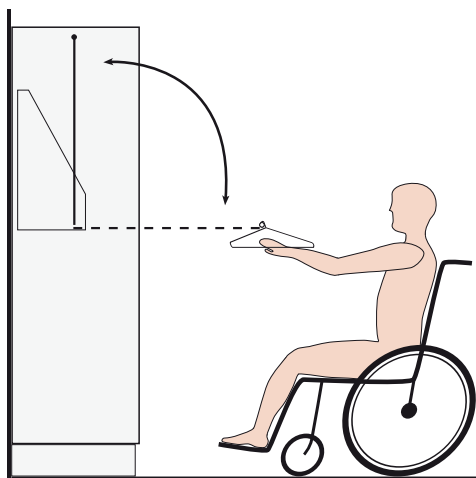


Sladdansluten handkontroll



- ✓ Monteras enkelt in garderob
- ✓ Sänker ner kläderna utanför garderoben inom bekvämt räckhåll från sittande
- ✓ Passar 60,0 - 100,0 cm garderober

## FUNKTION



COATLIFT sänker klädstången i en bågformad rörelse ner och fram till bekväm räckhöjd.

## PROJEKTERING

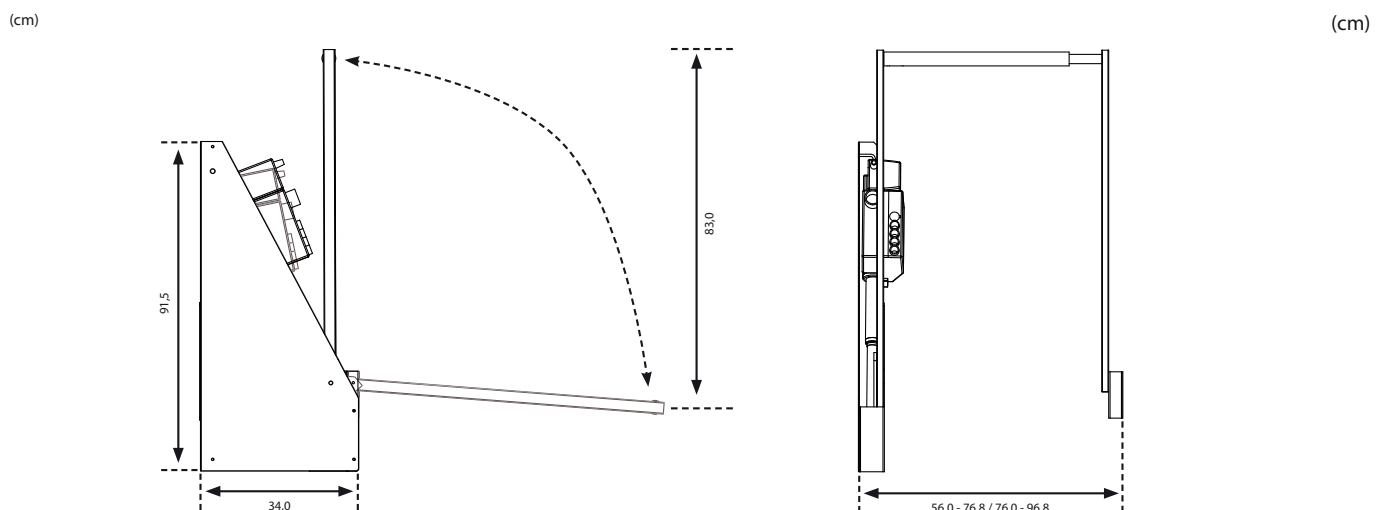
Beakta följande vid projektering:

- COATLIFT finns i två justerbara bredder, 56,0 - 76,8 cm eller 76,0 - 96,8 cm.
- Elanslutning placeras i skåpet eller i dess närhet.

## MONTERING

- Garderoben förankras i vägg för att förhindra att den kan tippa framåt.
- Montera lyftaren på vänster sida i garderoben.
- Justera bredden på klädstången och skruva fast stödarmen på höger sida i garderoben.
- Styrenhetens stickpropp ansluts till vägguttag.

## TEKNISKA SPECIFIKATIONER



		Skåpbredd	Bredd	Art.nr
	<b>COATLIFT inkl. sladdansluten handkontroll</b>			
		60,0 - 70,0	56,0 - 76,8	718-06063
		80,0 - 100,0	76,0 - 96,8	718-08063
	<b>COATLIFT inkl. fjärrstyrning</b>			
		60,0 - 70,0	56,0 - 76,8	718-06062
		80,0 - 100,0	76,0 - 96,8	718-08062



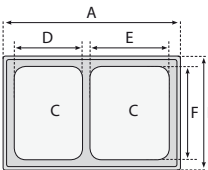
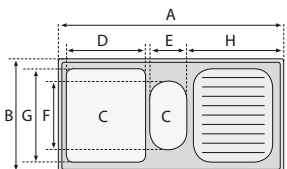
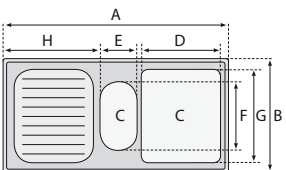
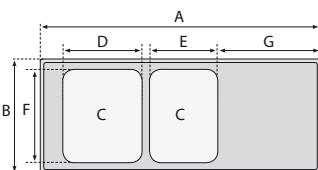
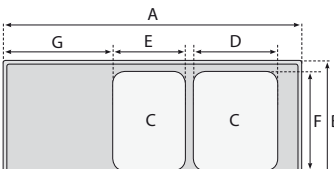
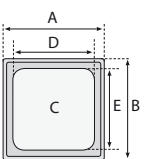
Sladdansluten handkontroll



Fjärrstyrning

# DISKBÄNKAR

Vattenlås ingår.

	Planeringsbredd	Bredd (A)	Djup (B)	Art.nr
 <p><b>Infällnadsbänk Ifö fästän FSK 760 V RH</b></p>	80,0	76,0	49,0	61876V
 <p><b>Infällnadsbänk Ifö Harmony HSE 965 V RH - vänster</b> Fritt utrymme höger 52,0 cm (H)</p>	100,0	96,5	49,0	61896V
 <p><b>Infällnadsbänk Ifö Harmony HSE 965 H RH - höger</b> Fritt utrymme vänster 52,0 cm (H)</p>	100,0	96,5	49,0	61896H
 <p><b>Infällnadsbänk Ifö Fästän 1200 V RH - vänster</b> Fritt utrymme höger 66,0 cm (G)</p>	120,0	120,0	49,0	618V12
 <p><b>Infällnadsbänk Ifö Fästän 1200 H RH - höger</b> Fritt utrymme vänster 66,0 cm (G)</p>	120,0	120,0	49,0	618H12
 <p><b>Inbyggnadsho PA 435</b></p>	43,5	43,5	43,5	618435



**Inbyggnadsskivbänk FSK 760**

Mått, hoar:  
Djup, 11,0 cm (C)  
1 st 29,3 (D), 1 st 34,0 cm (E)  
Bredd, 40,0 cm (F)  
Urtag i bänkskiva:  
74,0 x 47,0 cm



**Inbyggnadsskivbänk HSE 965**

Mått, hoar:  
Djup, 11,0 cm (C)  
1 st 34,0 (D) x 40,0 cm (G)  
1 st 16,0 (E) x 29,5 cm (F)  
Urtag i bänkskiva:  
94,5 x 47,0 cm



**Inbyggnadsskivbänk IFÖ Fästän 1200**

Mått, hoar:  
Djup, 11,0 cm (C)  
Längd, 1 st 34,0 (D), 1 st 29,3 cm (E)  
Bredd, 40,0 cm (F)  
Urtag i bänkskiva:  
118,0 x 47,0 cm



**Inbyggnadsho PA435**

Mått, ho:  
Djup, 11,0 cm  
Längd 35,0 (D), Bredd 35,0 cm (E)  
Urtag i bänkskiva:  
36,0 x 36,0 cm



# DISKBÄNKAR

Tjocklek, diskbänkar 3,0 cm. Vattenlås ingår.

		Planeringsbredd	Bredd (A)	Djup (B)	Art.nr
	<b>Heltäckande diskbänk</b> <b>Ifö H12V RH - Vänster</b> Fritt utrymme vänster 7,5 cm (G) Fritt utrymme höger 46,5 cm (H)	120,0	120,0	60,0	61812V
	<b>Heltäckande diskbänk</b> <b>Ifö H12H RH - Höger</b> Fritt utrymme vänster 46,5 cm (G) Fritt utrymme höger 7,5 cm (H)	120,0	120,0	60,0	61812H
	<b>Heltäckande diskbänk</b> <b>Ifö H14V RH - Vänster</b> Fritt utrymme vänster 7,5 cm (G) Fritt utrymme höger 66,5 cm (H)	140,0	140,0	60,0	61814V
	<b>Heltäckande diskbänk</b> <b>Ifö H14H RH - Höger</b> Fritt utrymme vänster 66,5 cm (G) Fritt utrymme höger 7,5 cm (H)	140,0	140,0	60,0	61814H
	<b>Heltäckande diskbänk</b> <b>Ifö H16V RH - Vänster</b> Fritt utrymme vänster 7,5 cm (G) Fritt utrymme höger 86,5 cm (H)	160,0	160,0	60,0	61816V
	<b>Heltäckande diskbänk</b> <b>Ifö H16C RH - Centrerad</b> Fritt utrymme vänster 47,0 cm (G) Fritt utrymme höger 47,0 cm (H)	160,0	160,0	60,0	61816C



Heltäckande diskbänk

Mått, hoar:

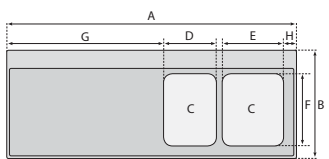
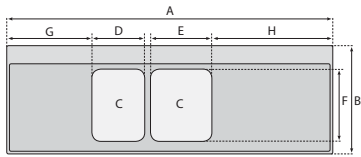
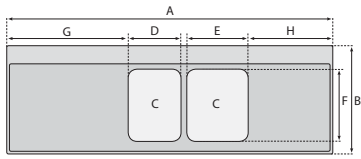
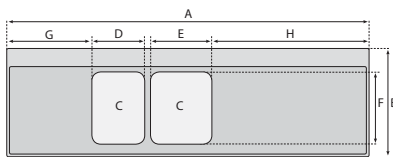
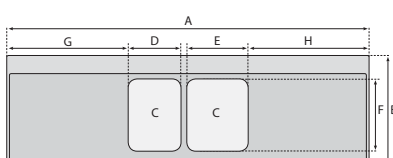
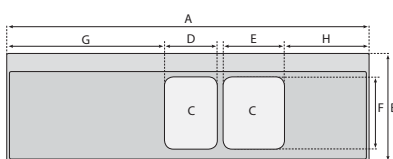
Djup, 11,0 cm (C)

Längd, 1 st 29,3 (D), 1 st 34,0 cm (E)

Bredd, 40,0 cm (F)

# DISKBÄNKAR

Tjocklek, diskbänkar 3,0 cm. Vattenlås ingår.

	Planeringsbredd	Bredd (A)	Djup (B)	Art.nr
				
<p><b>Heltäckande diskbänk Ifö H16H RH - Höger</b></p> <p>Fritt utrymme vänster 86,5 cm (G) Fritt utrymme höger 7,5 cm (H)</p>	160,0	160,0	60,0	61816H
				
<p><b>Heltäckande diskbänk Ifö H18V RH - Vänster</b></p> <p>Fritt utrymme vänster 47,0 cm (G) Fritt utrymme höger 67,0 cm (H)</p>	180,0	180,0	60,0	61818V
				
<p><b>Heltäckande diskbänk Ifö H18H RH - Höger</b></p> <p>Fritt utrymme vänster 67,0 cm (G) Fritt utrymme höger 47,0 cm (H)</p>	180,0	180,0	60,0	61818H
				
<p><b>Heltäckande diskbänk Ifö H20V RH - Vänster</b></p> <p>Fritt utrymme vänster 47,0 cm (G) Fritt utrymme höger 87,0 cm (H)</p>	200,0	200,0	60,0	61820V
				
<p><b>Heltäckande diskbänk Ifö H20C RH - Centrerad</b></p> <p>Fritt utrymme vänster 67,0 cm (G) Fritt utrymme höger 67,0 cm (H)</p>	200,0	200,0	60,0	61820C
				
<p><b>Heltäckande diskbänk Ifö H20H RH - Höger</b></p> <p>Fritt utrymme vänster 87,0 cm (G) Fritt utrymme höger 47,0 cm (H)</p>	200,0	200,0	60,0	61820H







Heltäckande diskbänk

Mått, hoar:




Djup, 11,0 cm (C)

Längd, 1 st 29,3 (D), 1 st 34,0 cm (E)

Bredd, 40,0 cm (F)

		Art.nr
	<p><b>FMM - Granbergsblandare</b>  <i>Inkl. diskmaskinsavstängning</i>                      Spaklängd, 19,0 cm                      Pipens höjd, 19,5 cm                      Pipens utsprång, 24,5 cm</p>	<p>60219</p>
	<p><b>MORA CERA ESS - utdragbar handdusch</b>  <i>Inkl. diskmaskinsavstängning</i>                      Spaklängd, 9,0 cm                      Pipens höjd, 21,0 cm                      Pipens utsprång, 20,0 cm</p>	<p>60220</p>
	<p><b>Flexibla vattenslangar 2-pack</b>                      Vattenslangar ger i kombination med bänklyft problemfri vatten- anslutning .                       Längd, 80,0 cm, anslutning R15 (1/2")</p>	<p>61800</p>
	<p><b>Flexibel avloppsslang</b>                      Avloppsslangar ger i kombination med bänklyft problemfri avloppsanslutning .                       Avloppsslang:                      Längd, 80,0 - 120,0 cm.                      Diameter vid anslutning, 5,0 cm alternativt 4,0 cm (vid kapning)</p>	<p>61801</p>

## MINIBÄNKSÅP PÅ HJUL

		Planerings- bredd	Bredd	Höjd	Djup	Art.nr
<p>Draghandtag medföljer. Handtag till luckan är tillbehör.</p> 	<p><b>Minibänkskåp på hjul Sopsortering, inkl. vit toppskiva</b> Skåpet öppnas genom att dra ut luckan. Botten med sopkärl följer med. <i>Medföljande sopkärl:</i> 1 st 11 lit, 1 st 8,5 lit, 1 st 4 lit.</p>		40,0	54,3	48,8	751-4000K2
<p>Draghandtag medföljer. Handtag till lådor är tillbehör.</p> 	<p><b>Minibänkskåp på hjul 2-lådor, inkl. vit toppskiva</b> 2 st lättgående lådor med plats för stora kärl.</p>		40,0	54,3	48,8	752-4000K2
<p>Draghandtag medföljer. Handtag till lådor är tillbehör.</p> 	<p><b>Minibänkskåp på hjul 3-lådor, inkl. vit toppskiva</b> 3 st lättgående lådor till förvaring av bestick och andra småsaker. 1 st bestickfack medföljer.</p>		40,0	54,3	48,8	753-4000K2







Forhandler i Norge

*Astec A.S.*

Postboks 12 Bryn, NO – 0611 Oslo  
Nils Hansens vei 2, NO – 0667 Oslo  
Tlf.: 22 72 23 55 • Fax: 22 72 38 19  
E-post: [post@astec.no](mailto:post@astec.no) • [www.astec.no](http://www.astec.no)



Granberg Interior AB  
Box 6112 • SE-600 06 Norrköping • Sverige  
Tel: +46 (0)11-19 77 50 • Fax: +46 (0)11-12 76 76  
E--post: [info@granberg.se](mailto:info@granberg.se) • Internet: [www.granberg.se](http://www.granberg.se)