



Invacare® | **Matrix® ryggsystem**

Ergonomisk utformet og fleksibelt ryggsystem

matrix
SEATING SERIES

INVACARE
Yes, you can.

Invacare **Matrx** er et fleksibelt ryggssystem som gir unike muligheter for optimal posisjonering av brukere i alle typer rullestoler. **Matrx** har et moderne, lett og smart design. Ryggene gir stabil, komfortabel støtte og god bevegelsesfrihet. Et stort utvalg høyder, bredder og dybder er tilgjengelig. Kombiner **Matrx** med Invacares seteputer for å oppnå en ergonomisk korrekt sittestilling.

Invacare **Matrx MX2 Back**

Invacare **Matrx MX2 Back** er utviklet til aktive rullestolbrukere som ønsker god funksjonalitet og lekkert design. Ryggskallet er laget i karbon, som er svært stivt og lett. Formet for å gi støtte til bekken og bole og dermed sikre god mobilitet i overkroppen.

NY



76 mm dybde



Korsryggstøtte

MX2 har to ulike monteringsbeslag: Quick release og fast, som begge tillater trinnløs justering av høyde, dybde og ryggvinkel.

Festene er justerbare i bredden, slik at **MX2**-ryggen kan tilpasses rullestoler som er opp til 25 mm smalere eller bredere enn **MX2**-ryggen.

Passer rygggrør med diameter 19, 22 og 25 mm.

Trekk og skum:

- Vannavstøtende og pustende trekk
- Skummet dekker godt også over ryggplatekanten, noe som gjør ryggen svært komfortabel
- Borrelåsfester til overgangstrekk

Monteringsbeslag

- Monteringsbeslaget er enkelt å montere og justere, og etterjusteringer kan gjøres mens brukeren sitter i rullestolen

Ryggskall

- Solid skall i karbon gir en fleksibilitet som reduserer vibrasjon
- Formet for å gi god stabilitet ved hofte og bole og samtidig gi rom for bevegelse i overkroppen
- Utsparringer i ryggskallet gir ekstra lav vekt og bidrar til at ryggen puster bedre

Korsryggstøtte

- Avtagbar korsryggstøtte som enkelt tilpasses individuelle behov er inkludert



Quick release monteringsbeslag

Quick release gjør at ryggen fjernes uten bruk av verktøy. 108 mm dybdejustering.

Fast monteringsbeslag

76 mm dybdejustering.


Tekniske data

	Bredde	Høyde	Vinkeljusterbar	Dybdejusterbar	Egenvekt	Vask	Maks. brukervekt
Matrx MX2	355, 380, 405, 430, 455 mm	150, 230, 305, 405 mm	+/- 15°	76 mm ¹ 108 mm ²	fra 770 gram (m/fast monteringsbeslag)	60°	113 kg

Ikke alle kombinasjoner av bredde og høyde er tilgjengelig, se artikkeloversikten for mulige kombinasjoner.

1. Med fast monteringsbeslag
2. Med quick release monteringsbeslag

Elite Back har lett sidestøtte med god klaring ved skuldre og hofter. Dette gir rom for bevegelse i overkroppen. Stilrent design og lav vekt gjør ryggen ideell for aktive brukere.



80 mm dybde



Korsryggstøtte



Trekk og skum:

- Komfortabelt skum som sikrer god posisjonering
- Vannavstøtende og pustende trekk
- Borrelåsfester til overgangstrekk

Monteringsbeslag

- Monteringsbeslaget er enkelt å montere og justere, og etterjusteringer kan gjøres mens brukeren sitter i rullestolen
- Stort utvalg av monteringsbeslag for optimal tilpasning til rullestolen

Ryggskall

- Formet ryggskall som gir svært god støtte
- Ekstra lav vekt

Korsryggstøtte

- Avtagbar korsryggstøtte som enkelt tilpasses individuelle behov er inkludert

Tekniske data

	Bredde	Høyde	Vinkeljusterbar	Dybdejusterbar	Egenvekt	Vask	Maks. brukervekt
Elite Back	305, 330, 355, 380, 405, 430, 455, 480, 505 mm	255, 305, 355, 405, 455, 505 mm	+/- 20°	10 cm (5 cm foran eller bak ryggørret)	fra 0,8 kg	60°	136 kg

Ikke alle kombinasjoner av bredde og høyde er tilgjengelig, se artikkeloversikten for mulige kombinasjoner.

Elite Back dyp har dype sidestøtter. Dette gir mye støtte for midtre del av overkroppen, samtidig som det er klaring ved skuldre og hofter.



Trekk og skum:

- Komfortabelt skum som sikrer god posisjonering
- Vannavstøtende og pustende trekk
- Borrelåsfester til overgangstrekk

Monteringsbeslag


- Monteringsbeslaget er enkelt å montere og justere, og etterjusteringer kan gjøres mens brukeren sitter i rullestolen
- Stort utvalg av monteringsbeslag for optimal tilpasning til rullestolen

Ryggskall

- Formet ryggskall som gir svært god støtte
- Lav vekt – de fleste modeller er under 1,8 kg

Korsryggstøtte

- Avtagbar korsryggstøtte som enkelt tilpasses individuelle behov er inkludert



160 mm dybde



Korsryggstøtte



Tekniske data

	Bredde	Høyde	Vinkeljusterbar	Dybdejusterbar	Egenvekt	Vask	Maks. brukervekt
Elite Back dyp	 355, 380, 405, 430, 455, 480, 505 mm	 305, 405, 455, 505 mm	 +/- 20°	 10 cm (5 cm foran eller bak ryggørret)	 fra 1,4kg	 60°	 136 kg

Ikke alle kombinasjoner av bredde og høyde er tilgjengelig, se artikkeloversikten for mulige kombinasjoner.

Invacare **Matrx Posture Back**

Invacare **Matrx Posture Back** har middels sidestøtte og kraftig polstring for å gi postural støtte og høy komfort.



Trekk og skum:

- Skummet dekker godt også over ryggplatekanten, noe som gjør ryggen svært komfortabel
- Skummet festes til ryggskallet med borrelås for enkel utskiftning
- Vannavstøtende og pustende trekk
- Borrelåsfester til overgangstrekk

Monteringsbeslag


- Monteringsbeslaget er enkelt å montere og justere, og etterjusteringer kan gjøres mens brukeren sitter i rullestolen
- Stort utvalg av monteringsbeslag for optimal tilpasning til rullestolen

Ryggskall

- Formet for å gi middels sidestøtte og god posisjonering
- Slitesterk, lett, ABS-plast med innebygd plate for nakkestøtteinnfestning

Korsryggstøtte

- Avtagbar korsryggstøtte som enkelt tilpasses individuelle behov er inkludert



Tekniske data

	Bredde	Høyde	Vinkeljusterbar	Dybdejusterbar	Egenvekt	Vask	Maks. brukervekt
MPB	 355, 405, 430, 455, 505 mm	 305, 405, 505 mm	 +/- 20°	 10 cm (5 cm foran eller bak ryggørret)	 fra 1,3 kg	 60°	 136 kg
HDB (Heavy-Duty)	505, 560, 610 mm	405, 505 mm	+/- 20°	10 cm (5 cm foran eller bak ryggørret)	fra 2,7 kg	60°	227 kg

Ikke alle kombinasjoner av bredde og høyde er tilgjengelig, se artikkeloversikten for mulige kombinasjoner.

Matrx Posture Back dyp har ekstra dype sidestøtter og kraftig polstring for å gi solid postural støtte og høy komfort.



Trekk og skum:

- Skummet dekker godt også over ryggplatekanten, noe som gjør ryggen svært komfortabel
- Skummet festes til ryggskallet med borrelås for enkel utskiftning
- Vannavstøtende og pustende trekk
- Borrelåsfester til overgangstrekk

Monteringsbeslag

- Monteringsbeslaget er enkelt å montere og justere, og etterjusteringer kan gjøres mens brukeren sitter i rullestolen
- Stort utvalg av monteringsbeslag for optimal tilpasning til rullestolen

Ryggskall

- Formet for å gi mye sidestøtte og god posisjonering
- Slitesterk, lett, ABS-plast med innebygd plate for nakkestøtteinnfestning

Korsryggstøtte

- Avtagbar korsryggstøtte som enkelt tilpasses individuelle behov er inkludert



Tekniske data

	Bredde	Høyde	Vinkeljusterbar	Dybdejusterbar	Egenvekt	Vask	Maks. brukervekt
Matrx Posture Back dyp	355, 405, 430, 455, 505 mm	305, 405, 505 mm	+/- 20°	10 cm (5 cm foran eller bak ryggøret)	fra 1,3 kg	60°	136 kg
Matrx Posture Back dyp Heavy Duty	505, 560, 610 mm	405, 410, 505 mm	+/- 20°	10 cm (5 cm foran eller bak ryggøret)	fra 3,2kg	60°	227 kg

Ikke alle kombinasjoner av bredde og høyde er tilgjengelig, se artikkeloversikten for mulige kombinasjoner.

Elite TR Back er designet til rullestol med sete- og/ eller ryggtilt. Puten har et ekstra skumlag, som er svært mykt og som lar brukeren synke godt inn i puten og fordeler trykket over en større flate. Lett sidestøtte med god klaring ved skuldre og hofter. Dette gir rom for bevegelse i overkroppen.



75 mm dybde



Korsryggstøtte



Trekk og skum:

- Skummet dekker godt også over ryggplatekanten, noe som gjør ryggen svært komfortabel
- Vannavstøtende og pustende trekk

Monteringsbeslag

- Monteringsbeslaget er enkelt å montere og justere, og etterjusteringer kan gjøres mens brukeren sitter i rullestolen
- Stort utvalg av monteringsbeslag for optimal tilpasning til rullestolen

Ryggskall

- Formet ryggskall i aluminium som gir svært god støtte også til skuldrene
- Adapter til nakkestøtte er inkludert

Korsryggstøtte

- Avtagbar korsryggstøtte som enkelt tilpasses individuelle behov er inkludert

Tekniske data

	Bredde	Høyde	Vinkeljusterbar	Dybdejusterbar	Egenvekt	Vask	Maks. brukervekt
Elite TR Back	380, 410, 430, 460, 480, 510 mm	410, 460, 510 mm	+/- 20°	10 cm (5 cm foran eller bak ryggøret)	fra 0,8 kg	60°	136 kg

Ikke alle kombinasjoner av bredde og høyde er tilgjengelig, se artikkeloversikten for mulige kombinasjoner.



Monteringsbeslaget **Easy Set** er enkelt å montere og justere, og etterjusteringer kan gjøres mens brukeren sitter i rullestolen.

- «Quick-release» for å enkelt kunne demontere selve ryggsystemet
- Justerbar i høyde, dybde, horisontal og vertikal vinkel
- Passer til ryggør med diameter 19 mm, 22 mm og 25 mm

Invacare **Easy Set** monteringsbeslag

Følgende rygger kan lett byttes ut uten å gjøre endringer på beslaget:

- **Matrx Elite Back**
- **Matrx Elite Back, dyp**
- **Matrx Posture Back**
- **Matrx Posture Back, dyp**
- **Matrx TR Back**

Justeringsmuligheter



Dybdejustering

Justering opp til 50 mm bak ryggørene.



Dybdejustering

Justering opp til 50 mm foran ryggørene.



Vinkeljustering

Justering av ryggvinkelen opp til 20° fremover.



Vinkeljustering

Justering av ryggvinkelen opp til 20° bakover.



Rotasjon

Ryggen kan roteres for optimal støtte - for eksempel ved bekkenrotasjon.



Sidestøtte, fast

Monteres på innsiden av ryggskallet uten å påvirke dybde eller vinkel. Kan justeres 60 mm vertikalt. Finnes som høyre og venstre.



Sidestøtte «Swing-away»

Monteres på innsiden av ryggskallet uten å påvirke justeringen av dybde eller vinkel. Kan justeres 60 mm vertikalt. Svinges til siden med et enkelt trykk på knappen. Finnes som høyre og venstre. Fire putestørrelser tilgjengelig.



Sidestøtte «Offset», Swing-away

Monteres på innsiden av ryggskallet uten å påvirke justeringen av dybde eller vinkel. Kan justeres 80 mm vertikalt. Svinges til siden med et enkelt trykk på knappen. Finnes som høyre og venstre. Fire putestørrelser tilgjengelig.



Sidestøtte «Offset», fast

Monteres på innsiden av ryggskallet uten å påvirke dybde eller vinkel. Kan justeres 80 mm vertikalt. Finnes som høyre og venstre.

Sidestøtteputer

Brukes sammen med Swing-Away og Offset Swing-Away.

Størrelser B x H (mm)

- Ekstra small 110 x 80
- Small 130 x 90
- Medium 150 x 100
- Large 170 x 110



Hodestøtter



Monteringsbeslag til nakkestøtte

Adapter til nakkestøtte monteres direkte på ryggplaten til **Matrx Elite** rygger.

Størrelser (mm)

- Small, ryggbredde 310, art. 1544189
- Medium, ryggbredde 330-430, art. nr. 1544188
- Large, ryggbredde 460-510, art. nr. 1544187



Nakkestøtte komplett med stang

- Multijusterbar / høydejusterbar nakkestøtteholder
 - Pivot ball til justering av selve nakkestøtten
 - Dybdejusterbar med horisontal glideskinne
 - Selve puta på nakkestøtten er 254 mm
- Art. nr. 1545274



Montering av nakkestøtte

Matrx Elite og **Posture back** har ferdigborrede hull for montering av nakkestøttebeslag.

Alternative monteringsbeslag



Easy Set HD monteringsbeslag

- Brukes sammen med **Posture Back Heavy Duty**



Split Mounting monteringsbeslag (todelt)

- Brukes dersom Easy Set ikke kan brukes, for eksempel pga. avstiverbøyle eller bakenforliggende kjørehåndtak



Space Saver monteringsbeslag

- Benyttes dersom man trenger mer plass mellom ryggrorene enn det man får med f. eks. Easy Set
- Fjerning av ryggen krever verktøy
- Justerbar i dybde, høyde og vinkel

Tilbehør

Standard monteringspinner

Ved bruk av standard monteringspinner kan **Matrx PB** tilpasses rullestoler som er 25 mm smalere eller som har samme bredde som ryggen. Ved bruk på **Elite** ryggssystem kan den kun tilpasses rullestoler i samme bredde. Standard monteringspinner er inkludert i både **Matrx PB** og **Matrx Elite**.

Lengere monteringspinner

Ved bruk av lengere monteringspinner kan både **Matrx PB** og **Matrx Elite** tilpasses en rullestol som er 25 mm bredere enn ryggen. Lengre monteringspinner er inkludert i både **Matrx PB** og **Matrx Elite**.

Ekstra lange monteringspinner

Ved bruk av ekstra lange monteringspinner kan både **Matrx PB** og **Matrx Elite** tilpasses en rullestol som er 50 mm bredere enn ryggen. Bestilles separat. Ikke tilgjengelig for Heavy Duty-rygger.



Overgangstrekk

Alle **Matrx PB**, **Matrx Elite** og **Matrx MX2** har borrelåsfester til overgangstrekk.

Ultra-Fresh™



Ultra-Fresh

Matrx- skummet er behandlet med Ultra-Fresh antibakterielt middel. Dette beskytter mot misfarging og forebygger bakterievekst og lukt.

Farge

Svart (lett melert)



Crash testet

Branntest:
EN 1021: Part 1 & 2

Bio-kompatibilitet:
ISO 10993-5



Antibakteriell skumbehandling

Alle rygger leveres uten feste. Egnede feste avhenger av stol.



	Artikkelnr.	HMS-nr.
Rygg Matrx MX2 Back		
Rygg Matrx MX2 Back b35,5 h23	1629003	240989
Rygg Matrx MX2 Back b35,5 h30,5	1629004	240990
Rygg Matrx MX2 Back b35,5 h40,5	1629005	240991
Rygg Matrx MX2 Back b38 h23	1629007	240992
Rygg Matrx MX2 Back b38 h30,5	1629008	240993
Rygg Matrx MX2 Back b38 h40,5	1629009	240994
Rygg Matrx MX2 Back b40,5 h23	1629011	240995
Rygg Matrx MX2 Back b40,5 h30,5	1629012	240996
Rygg Matrx MX2 Back b40,5 h40,5	1629013	240997
Rygg Matrx MX2 Back b43 h23	1629015	240998
Rygg Matrx MX2 Back b43 h30,5	1629016	240999
Rygg Matrx MX2 Back b43 h40,5	1629017	241000
Rygg Matrx MX2 Back b45,5 h23	1629019	241001
Rygg Matrx MX2 Back b45,5 h30,5	1629020	241002
Rygg Matrx MX2 Back b45,5 h40,5	1629021	241003
Rygg Matrx MX2 Back b35,5 h15	1629002	241004
Rygg Matrx MX2 Back b38 h15	1629006	241005
Rygg Matrx MX2 Back b40,5 h15	1629010	241006
Rygg Matrx MX2 Back b43 h15	1629014	241007
Rygg Matrx MX2 Back b45,5 h15	1629018	241008
Matrx Elite Back		
Rygg Elite Back b30,5 rh45,5	1545087	226914
Rygg Elite Back b30,5 rh25,5	1545083	226915
Rygg Elite Back b30,5 rh30,5	1545084	226916
Rygg Elite Back b30,5 rh35,5	1545085	226917
Rygg Elite Back b30,5 rh40,5	1545086	226918
Rygg Elite Back b33 rh25,5	1545088	226919
Rygg Elite Back b33 rh30,5	1545089	226920
Rygg Elite Back b33 rh35,5	1545090	226921
Rygg Elite Back b33 rh40,5	1545091	226922
Rygg Elite Back b33 rh45,5	1545092	226923
Rygg Elite Back b35,5 rh30,5	1545094	226924
Rygg Elite Back b35,5 rh35,5	1545095	226925
Rygg Elite Back b35,5 rh40,5	1545096	226926
Rygg Elite Back b35,5 rh45,5	1545097	226927
Rygg Elite Back b35,5 rh50,5	1545098	226928
Rygg Elite Back b36 rh25,5	1545093	226929
Rygg Elite Back b38 rh25,5	1545099	226930
Rygg Elite Back b38 rh30,5	1532092	226931
Rygg Elite Back b38 rh35,5	1576147	226932
Rygg Elite Back b38 rh40,5	1532093	226933
Rygg Elite Back b38 rh45,5	1545100	226934
Rygg Elite Back b38 rh50,5	1532094	226935
Rygg Elite Back b40,5 rh25,5	1545101	226936
Rygg Elite Back b40,5 rh30,5	1515719	226937
Rygg Elite Back b40,5 rh35,5	1576148	226938
Rygg Elite Back b40,5 rh40,5	1515720	226939
Rygg Elite Back b40,5 rh45,5	1545102	226940

	Artikkelnr.	HMS-nr.
Rygg Elite Back b41 rh51	1517754	226941
Rygg Elite Back b43 rh25,5	1545104	226942
Rygg Elite Back b43 rh30,5	1515721	226943
Rygg Elite Back b43 rh35,5	1576149	226944
Rygg Elite Back b43 rh40,5	1515722	226945
Rygg Elite Back b43 rh45,5	1545105	226946
Rygg Elite Back b43 rh50,5	1517755	226947
Rygg Elite Back b45,5 rh25,5	1545107	226948
Rygg Elite Back b45,5 rh30,5	1515723	226949
Rygg Elite Back b45,5 rh35,5	1576150	226950
Rygg Elite Back b45,5 rh40,5	1515724	226951
Rygg Elite Back b45,5 rh45,5	1545108	226952
Rygg Elite Back b45,5 rh50,5	1517756	226953
Rygg Elite Back b48 rh25,5	1545110	226954
Rygg Elite Back b48 rh30,5rh	1515725	226955
Rygg Elite Back b48 rh40,5	1515726	226956
Rygg Elite Back b48 rh45,5	1545111	226957
Rygg Elite Back b48 rh50,5	1517757	226958
Rygg Elite Back b50,5 rh25,5	1545113	226959
Rygg Elite Back b50,5 rh30,5	1532095	226960
Rygg Elite Back b50,5 rh40,5	1532096	226961
Rygg Elite Back b50,5 rh45,5	1545114	226962
Rygg Elite Back b50,5 rh50,5	1532097	226963
Matrx Elite Back, dyp		
Rygg Elite Back Dyp b35,5 rh30,5	1543504	226871
Rygg Elite Back Dyp b35,5 rh40,5	1543505	226872
Rygg Elite Back Dyp b35,5 rh45,5	1543506	226873
Rygg Elite Back Dyp b35,5 rh50,5	1543507	226874
Rygg Elite Back Dyp b38 rh30,5	1543508	226875
Rygg Elite Back Dyp b38 rh40,5	1543509	226876
Rygg Elite Back Dyp b38 rh45,5	1543510	226877
Rygg Elite Back Dyp b38 rh50,5	1543511	226878
Rygg Elite Back Dyp b40,5 rh30,5	1543512	226879
Rygg Elite Back Dyp b40,5 rh40,5	1543513	203269
Rygg Elite Back Dyp b40,5 rh45,5	1543514	226881
Rygg Elite Back Dyp b40,5 rh50,5	1543515	203270
Rygg Elite Back Dyp b43 rh30,5	1543516	226883
Rygg Elite Back Dyp b43 rh40,5	1543517	203271
Rygg Elite Back Dyp b43 rh45,5	1543518	226885
Rygg Elite Back Dyp b43 rh50,5	1543519	207222
Rygg Elite Back Dyp b45,5 rh30,5	1543520	226887
Rygg Elite Back Dyp b45,5 rh40,5	1543521	203273
Rygg Elite Back Dyp b45,5 rh45,5	1543522	226889
Rygg Elite Back Dyp b45,5 rh50,5	1543523	203274
Rygg Elite Back Dyp b48 rh30,5	1543524	226891
Rygg Elite Back Dyp b48 rh40,5	1543525	226892
Rygg Elite Back Dyp b48 rh45,5	1543526	226893
Rygg Elite Back Dyp b48 rh50,5	1543987	226894

	Artikkelnr.	HMS-nr.
Rygg Elite Back Dyp b50, rh30,5	1543988	226895
Rygg Elite Back Dyp b50,5 rh40,5	1543989	226896
Rygg Elite Back Dyp b50,5 rh45,5	1543990	226897
Rygg Elite Back Dyp b50,5 rh50,5	1543991	226898
Matrx Posture Back		
Rygg Posture Back b35,5 rh30,5	1544783	226966
Rygg Posture Back b35,5 rh40,5	1544784	226967
Rygg Posture Back b40,5 rh30,5	1544785	226968
Rygg Posture Back b40,5 rh40,5	1515727	226969
Rygg Posture Back b40,5 rh50,5	1515728	203247
Rygg Posture Back b43 rh30,5	1544786	226971
Rygg Posture Back b43 rh40,5	1515729	226972
Rygg Posture Back b43 rh50,5	1515730	226973
Rygg Posture Back b45,5 rh30,5	1544787	226974
Rygg Posture Back b45,5 rh40,5	1515731	226975
Rygg Posture Back b45,5 rh50,5	1515732	226976
Rygg Posture Back b50,5 rh40,5	1518131	226977
Rygg Posture Back b50,5 rh30,5	1544788	226978
Rygg Posture Back b50,5 rh50,5	1518132	226979
Matrx Posture Back, HD		
Rygg Posture Back HD b50,5 rh40,5	1544538	227002
Rygg Posture Back HD b50,5 rh50,5	1544657	227003
Rygg Posture Back HD b56 rh40,5	1544658	227004
Rygg Posture Back HD b56 rh50,5	1544659	227005
Rygg Posture Back HD b61 rh40,5	1544660	227006
Rygg Posture Back HD b61 rh50,5	1544661	227007
Matrx Posture Back, Dyp		
Rygg Posture Back Dyp b35,5 rh30,5	1545001	226980
Rygg Posture Back Dyp b35,5 rh40,5	1545002	203258
Rygg Posture Back Dyp b40,5 rh30,5	1545003	226982
Rygg Posture Back Dyp b40,5 rh40,5	1545058	203259
Rygg Posture Back Dyp b40,5 rh50,5	1545059	203260
Rygg Posture Back Dyp b43 rh30,5	1545060	226985
Rygg Posture Back Dyp b43 rh40,5	1545061	203261
Rygg Posture Back Dyp b43 rh50,5	1545062	203262
Rygg Posture Back Dyp b45,5 rh30,5	1545063	226988
Rygg Posture Back Dyp b45,5 rh40,5	1545064	203263
Rygg Posture Back Dyp b45,5 rh50,5	1545065	203264
Rygg Posture Back Dyp b50,5 rh30,5	1545066	226991
Rygg Posture Back Dyp b50,5 rh40,5	1545067	203265
Rygg Posture Back Dyp b50,5 rh50,5	1545068	203266

	Artikkelnr.	HMS-nr.
Matrx Posture Back Dyp, HD		
Rygg Posture Back Dyp HD bredde lages etter mål, rh40,5	1543498	226994
Rygg Posture Back Dyp HD bredde lages etter mål, rh50,5	1543499	226995
Rygg Posture Back Dyp HD b50,5 rh40,5	1543486	226996
Rygg Posture Back Dyp HD b50,5 rh50,5	1543487	226997
Rygg Posture Back Dyp HD b56 rh40,5	1543488	226998
Rygg Posture Back Dyp HD b56 rh50,5	1543489	226999
Rygg Posture Back Dyp HD b61 rh41	1543490	227000
Rygg Posture Back Dyp HD b61 rh50,5	1543491	227001
Matrx Elite TR back		
Rygg Elite TR Back b38 rh41	1589721	226964
Rygg Elite TR Back b38 rh46	1589754	226965
Rygg Elite TR Back b38 rh51	1589755	226856
Rygg Elite TR Back b41 rh46	1580020	226857
Rygg Elite TR Back b41 rh51	1580021	226858
Rygg Elite TR Back b43 rh41	1580022	226859
Rygg Elite TR Back b43 rh46	1580023	226860
Rygg Elite TR Back b43 rh51	1580024	226861
Rygg Elite TR Back b46 rh41	1580025	226862
Rygg Elite TR Back b46 rh46	1580026	226863
Rygg Elite TR Back b46 rh51	1580027	226864
Rygg Elite TR Back b48 rh41	1580028	226865
Rygg Elite TR Back b48 rh46	1580029	226866
Rygg Elite TR Back b48 rh51	1580030	226867
Rygg Elite TR Back b51 rh41	1580031	226868
Rygg Elite TR Back b51 rh46	1580032	226869
Rygg Elite TR Back b51 rh51	1580033	226870
Øvrig		
Feste hodestøtte Elite liten	1544189	224446
Feste hodestøtte Elite medium	1544188	224447
Feste hodestøtte Elite stor	1544187	224448
Hodestøtte Matrx 25,5 mm soft med feste til Posture Back	1545274	224449
Feste ryggør 25,5mm diameter	1551509	224450
Feste Space Saver Matrx	1545277	224451
Feste Split Mount alle Matrx	1545278	224452
Monteringssett bekkensjehet Kit	1580360	226197
Monteringssett Easy Set Matrx	1545275	207223
Monteringssett Easy Set Matrx Quickie	1545276	226199
Monteringssett Easy Set Heavy Duty	1544776	226182
Feste quick release Matrx MX2	1629028	241009
Feste fast Matrx MX2	1629027	241010
Overgangstrekk/intimtrekk str. XS (26 x 41 cm)	1551799	227929
Overgangstrekk/intimtrekk str. S (33 x 41 cm)	1551800	227926
Overgangstrekk/intimtrekk str. M (38 x 41 cm)	1551903	227927
Overgangstrekk/intimtrekk str. L (43 x 41 cm)	1551904	227928

Telefon: +47 22 57 95 00
E-mail: norway@invacare.com
www.invacare.no

Invacare AS
Grensesvingen 9
Postboks 6230 Etterstad
0603 Oslo - Norway

