
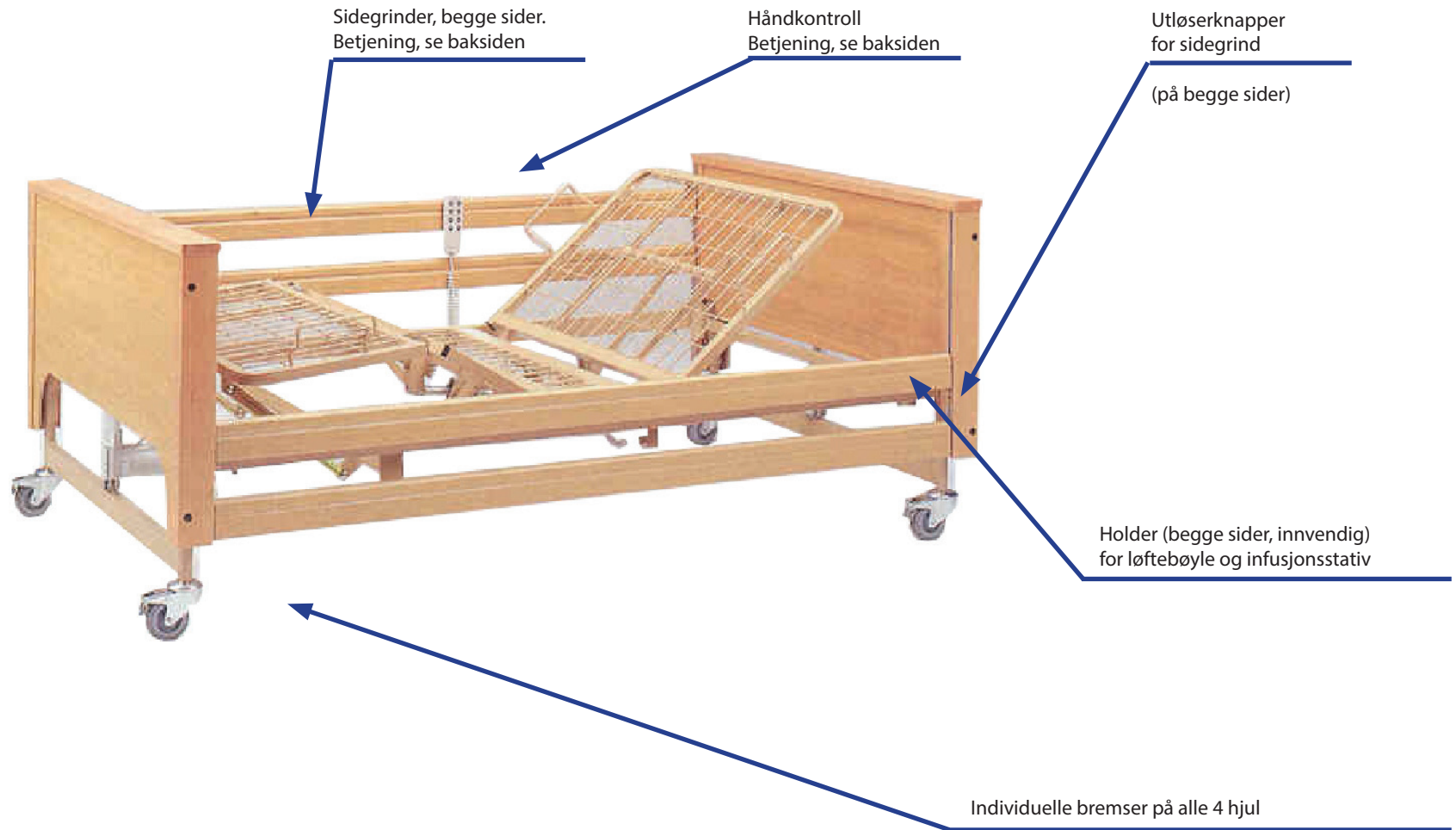


Kort bruksanvisning



- Denne korte bruksanvisningen erstatter ikke den komplette bruksanvisningen
- Bruk kun sengen til voksne personer med høyde over 150cm
- Dersom det kan være farlig for pasienten å bruke håndkontrollen, skal denne omgående sperres for bruk (se baksiden)



Vennligst snu!

Kort bruksanvisning



Merk

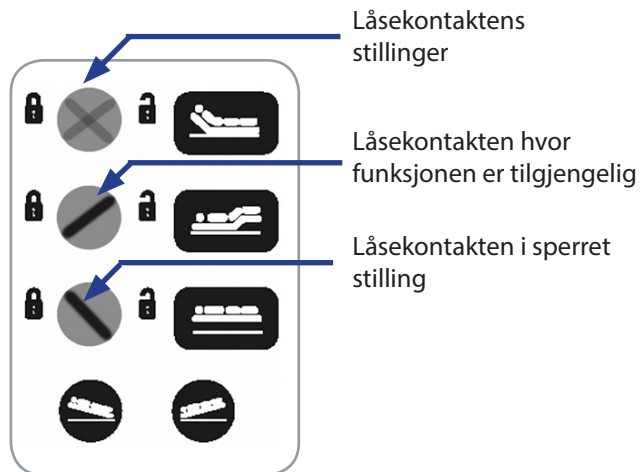
- Sengen må være koblet til strømnettet for å fungere
- Sett brukeren inn i håndkontrollens funksjoner



Merk

Tekniske data

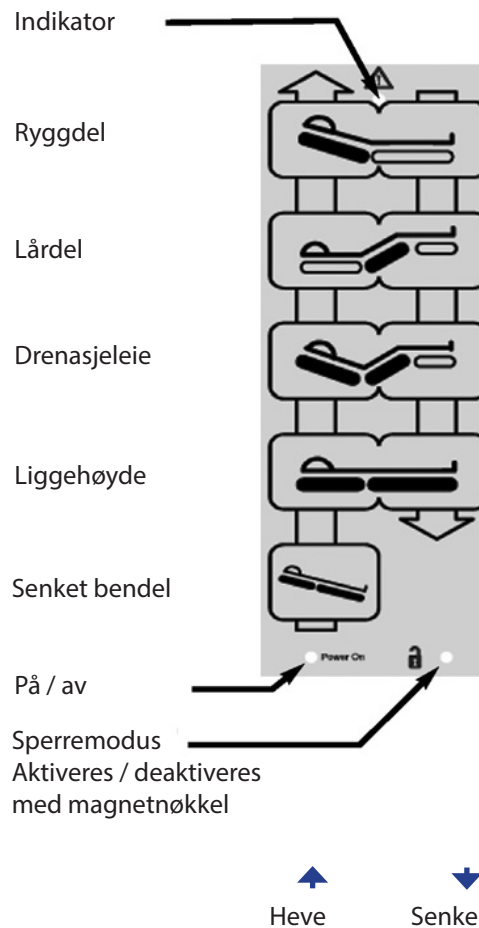
Madrassmål: 120 x 200 cm
 Yttermål: ca. 135 x 220 cm
 SWL: 350 kg
 Justerbar liggeflatehøyde: 40 - 80 cm



Funksjonen sperret

Funksjonen tilgjengelig

Håndkontroll



Sidegrinder (SG)

Heving / senking

Unngå klemskader:

Før sidegrindene senkes, kontroller at brukeren ikke kan komme i klem i sidegrindens bevegelsesområde.

- Sett på hjulbremsen.
- Løft den øverste tverrbjelken i hode- eller fotenden til den går i lås.
- Senking: Løft grinden litt opp med en hånd.
- Trykk inn utløserknappen med den andre hånden.
- Senk sidegrinden. Ikke la den falle ned!
- Gjenta prosedyren på den andre siden av sengen.

