

Quick Guide

OPUS 1-085DW | OPUS 1-090DW | OPUS 1-110DW | OPUS 1-120DW | OPUS 1-K85DW

Se bruksanvisningen for utdypende info om de enkelte funksjonene.

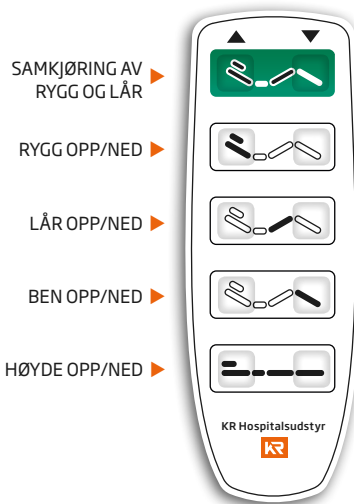
HÅNDKONTROLL

DEN GRØNNE KNAPPEN

Håndkontrollens grønne knapp er ferdig programmert slik at lår- og ryggdel kjører samtidig:

Opp: Lårdel kjører helt opp, deretter ryggdel.
Ned: Ryggdel kjører helt ned, deretter lårdel.

Alle sengens funksjoner stopper automatisk når knappene slippes.



POSISJONER HJUL

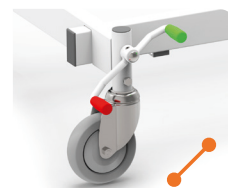
VANNRETT = HJULENE ER ULÅST



NØYTRAL

Hjulene er frie og bevegelige i alle retninger.

RØD PEDAL NED = HJULENE ER LÅST



LÅST

Hjulene er låst og sengen står fast.

GRØNN PEDAL NED I FOTENDE = RETNINGSTYRT ER AKTIVERET



RETNINGSTYRT

Bremsen er frigjort og hjulene i fotenden låst i kjøreretning.

Sengen er utstyrt med fire vendbare hjul, retningsstyring og sentralbremsesystem som kan betjenes på begge sider av sengen. Aktiveres en pedal, reagerer alle hjul.

Viktig! Sengens bremses skal alltid aktiveres når sengen ikke skal flyttes, dette for å unngå ulykker.

LØFTEBØYLE

Løftebøylen monteres i en av holderne i hoveddelen. Løftebøylen må kun brukes innenfor sengerammen.

MAX. BELASTNING:
75 kg

SENTEGRIND

Det finnes to typer sengegrinder, en brukerbetjent og en personalbetjent i to høyder. Begge monteres uten bruk av verktøy, vha. en styretapp og to klikklåser rundt sengens overramme.

Pass på ikke å ikke klemme fingrene når sengegrinden legges ned. Grip bare tak i overrøret.



Aktiver utløseren og legg sengegrinden ned. Motsatt løftes sengegrinden til den klikker seg på plass igjen.

	ANBEFALTE MADRASSMÅL				
	Lengde	Bredde	Std. sengegrind, personalbetjent 158530H+158530V 158530KH+158530KV	Std. sengegrind, brukerbetjent 158536H+158536V	Høy sengegrind 158534H+158534V 158534KH+158534KV 158537H+158537V
OPUS 1-	Lengde	Bredde	Høyde på madrass	Høyde på madrass	Høyde på madrass
K85DW	180 cm	83-85 cm	(10-11*) 12-16 cm	—	(17-18*) 19-23 cm (kun brukerbetjent)
085DW	200 cm	83-85 cm	(10-11*) 12-16 cm	(12-13*) 14-18 cm	(17-18*) 19-23 cm
090DW	200 cm	88-90 cm	(10-11*) 12-16 cm	(12-13*) 14-18 cm	(17-18*) 19-23 cm
110DW	200 cm	108-110 cm	(10-11*) 12-16 cm	(12-13*) 14-18 cm	(17-18*) 19-23 cm
120DW	200 cm	118-120 cm	(10-11*) 12-16 cm	(12-13*) 14-18 cm	(17-18*) 19-23 cm

*(Godkjent madrasshøyde) Anbefalt madrasshøyde.

DELING AV SENG

For å lettere transporteres kan OPUS 1DW deles i 4-6 deler. Hvis du deler sengen i 6 deler veier ingen av delene over 25 kg ved OPUS 1-085DW, -090DW og -K85DW.

Se bruksanvisningen.

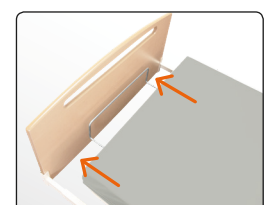
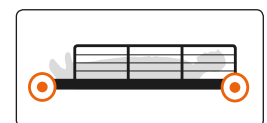


LIGGEFLATEFORLENGER

Sengen leveres med innebygget liggeflateforlenger. Liggeflaten kan forlenges fra 200 til 220 cm og ved OPUS 1-K85DW fra 180 til 200 cm.



1. Trekk gavlene ut til stopp og spenn fingerskruene.
2. Løsne fingerskruene under madrassbøylen i fotenden.
3. Trekk madrassbøylen ut til stopp og spenn den fast.

Viktig! Juster alltid madrassforlengeren i fotenden slik at det er mer enn 25 mm avstand ut til gavlen.



GENERELLE SIKKERHETSREGLER

Potensielle farer og anvisning for å unngå dem:

-  Les **ALLTID** bruksanvisningen og følg dens anvisninger nøye.
-  Personalet skal **ALLTID** risikovurdere om brukeren kan bruke sengen korrekt og sikkert.

KLEMFARE

- Pass på at ingen kommer i klem når sengen betjenes. Det er klemfare mellom sengens bevegelige deler.
- Se alltid på sengen mens du bruker håndkontrollen.
- Vær aktpågivende når sengen senkes fra hevet posisjon. Kryp aldri inn under sengen.
- Vær oppmerksom på klemfaren ved utilsiktet aktivisering av funksjons knappene, pedaler, sengegrinder mm.

FALL FRA SENGEN

- Etterlat ikke brukeren i sengens høyeste posisjon.
- Senk alltid sengen før utstigning.
- Bruk sengegrindene.
- Lås alltid hjulene etter transport.
- Kryp ikke over gavler og sengegrinder for å komme ut av sengen.
- Kontroller at hjulene er låst før forflytning.

VELTERISIKO

- Transporter aldri sengen i høyeste posisjon, på skrånende eller ujevnt underlag.

FEILBETJENING

- Overlat kun håndkontrollen til personer som du vet kan bruke sengen og dens funksjoner.

EL-SIKKERHET

- Sengen må kun tilkobles strømforsyning 230VAC.
- Kontroller at sengen og annet elektrisk utstyr ikke påvirker hverandre, men fungerer etter intensjonen.
- Sørg for at ledninger o.l. ikke kommer i klem ved bruk av annet elektrisk utstyr i eller ved sengen.
- Heng håndkontrollen på sengen når den ikke brukes slik at den og dens ledning ikke ødelegges av slag eller støt, mistes i gulvet eller kommer i klem.
- Kjør ikke over ledninger med sengen.
- Hvis sengen ikke fungerer optimalt eller det er synlige skader på elektriske deler, kontakt teknisk personell.



Se bruksanvisningen for mer info.






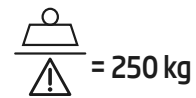
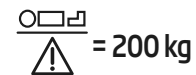
BRUK OG BEGRENSNINGER

Sengen er spesielt velegnet til pleiehjem og i hjemmepleie.

Sengen er kun beregnet til voksne brukere med en fysisk størrelse på:

- HØYDE:** Min./max. 146/195 cm (forlenget = 215 cm).
Merk v. K85DW: Min./max. 146/175 cm (forlenget = 195 cm).
- VEKT:** 40 kg eller mer, dog max. 200 kg.
- BMI:** Body Mass Index på 17 eller mer.
- MADRASS:** 14 cm.

-  Maks. belastning må **IKKE** overskrides (Safe Working Load/SWL = 250 kg).
-  Overhold sengens maks. tider i forhold til aktivisering og pauser. Driftsfrekvens (10%): Max. 2 min. ON / 18 min. OFF.
-  Personer med fysiske eller psykiske begrensninger må ikke bruke sengens elektriske funksjoner uten oppsyn, med mindre personalet etter en risikovurdering tillater det og har gitt brukeren grundig opplæring.



DAGLIG RENGJØRING

Tørk av følgende med vanlige vaskemidler og en vridd fuktig klut:

- Synlig skitt og kontaminering.
- Flater som er i kontakt med brukeren, slik som håndkontroll, sengegrind og gavler.
- Områder hvor støv og skitt naturligvis samler seg.

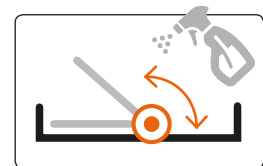
Vasket område tørkes med en tørr og ren klut.

De rengjøringsmidlene som kan benyttes:

- Må ikke være sterkt alkaliske.
- Må ikke inneholde etsende preparater.
- Må ikke endre sengens overflatestruktur eller plastikkens klebeevne.
- Må ikke være fettnedbrytende.

Sengen kan desinfiseres med alkohol og produkter med lav konsentrasjon af klor.

-  Ved rengjøring av sengen skal fabrikantens rengjøringsveiledning følges!



SERVICE

Serviceettersyn anbefales minst én gang årlig. Bruk ikke sengen hvis den er i stykker.



Se serviceveiledningen for mer info.

