

Quick Guide

OPUS S-DW

Se Bruksanvisningen for utdypende info om de enkelte funksjonene.

MONTERING

Sengebunnen kan tilpasses brukerens egen sengeramme eller til en ny sengeramme, slik at brukeren opplever å ligge i en alminnelig seng.

Se Bruksanvisningen for korrekt montering og installasjon av sengebunnen.

HÅNDKONTROLL

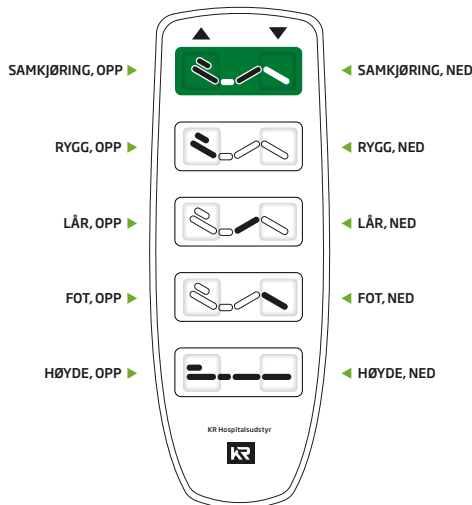
DEN GRØNNE KNAPPEN

Håndkontrollens grønne knapp er ferdig programmert slik at lår- og ryggdel kjører samtidig:

Opp: Lårdel kjører helt opp, deretter ryggdel.

Ned: Ryggdel kjører helt ned, deretter lårdel.

Alle sengebunnens funksjoner stopper automatisk når knappene slippes.



HJUL OG BREMSER

Sengebunnen er utstyrt med fire dreibare hjul med bremses som kan låses separat.

⚠ **Sengebunnens bremses skal ALLTID aktiveres, når sengebunnen ikke skal flyttes, for å unngå ulykker.**




LÅST

Hjulene er låst og sengebunnen står stille.

Trykk alle de fire låsetappene ned for å aktivere alle låsemekanismene.

Viktig! Alle fire hjul SKAL enkeltvis aktiveres for at sengebunnen er forsvarlig låst.



IKKE LÅST

Hjulene er ulåste og sengebunnen kan bevegtes.

Trykk ned midt på låsetappene på alle de fire hjulene, for å frigjøre alle låsemekanismene.

Viktig! Alle fire hjul SKAL låses opp enkeltvis for at sengebunnen kan bevegtes uten hindring.

LØFTEBØYLE

Løftebøylen og løftebøylehoder kjøpes separat og monteres i sengebunnens hodeende. Løftebøylen må kun brukes innenfor sengerammen.

MAX. BELASTNING:



MADRASS

Sengebunnen kan leveres med en komfortabel skummadrass.


Sengebunn	MADRASSMÅL		
	Lengde	Bredde	Høyde på madrass
OPUS S-DW	190-210 cm	70-90 cm	12-16 cm

SERVICE

Serviceettersyn anbefales minst én gang årlig.

⚠ **Bruk ikke sengebunnen, hvis det er mistanke at den er ødelagt.**

Se Serviceveiledningen for mer info.



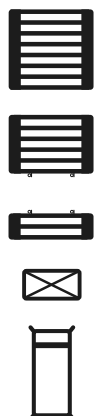
ANBEFALT
SERVICEETTERSYN:
1XÅRLIG

DELING

For å gjøre transporten av sengebunnen lettere, kan sengebunnen deles i fem deler, hvor fire deler ikke har behov for verktøy.

Hvis sengebunnen deles i fem deler, veier ingen av delene over 25 kg.

Se Bruksanvisningen.



GENERELLE SIKKERHETSREGLER

Potensielle farer og anvisning for å unngå dem:

 Les **ALLTID** bruksanvisningen og følg dens anvisninger nøye.

 Personalet skal **ALLTID** risikovurdere om brukeren kan bruke sengebunnen korrekt og sikkert.



KLEMFARE

- Pass på at ingen kommer i klem når sengebunnen betjenes. Det er klemfare mellom sengebunnens bevegelige deler.
- Se alltid på sengebunnen når håndkontrollen brukes.
- Vær aktpågivende når sengebunnen senkes fra hevet posisjon. Kryp aldri inn under sengebunnen.
- Vær oppmerksom på klemfaren ved utilsiktet aktivering av funksjonene på håndkontrollen.

FALLRISIKO

- Etterlat ikke sengebunnen i høyeste posisjon med brukeren i.
- Tilpass sengebunnens høyde til brukeren før utstigning.
- Bruk alltid støttebøyle, hvis det er risiko for at brukeren kan falle ut av sengebunnen.
- Lås alltid **ALLE** hjulene etter transport.
- Kontroller at hjulene er låst og at sengebunnen monteringsbeslag er fastskrudd i sengerammen, før brukeren benytter sengebunnen.

VELTERISIKO

- Transporter aldri sengebunnen i høyeste posisjon, da dette øker risikoen for at sengebunnen kan velte.

FEILBETJENING

- Overlat kun håndkontrollen til personer som du vet kan bruke sengebunnen og dens funksjoner.

EL-SIKKERHET

- Sengebunnen må kun tilkobles strømtuttak på 230VAC.
- Kontroller at sengebunnen og annet elektrisk utstyr ikke påvirker hverandre, men fungerer som tiltenkt.
- Sørg for at ledninger o.l. ikke kommer i klem ved bruk av annet elektrisk utstyr i eller ved sengebunnen.
- Heng håndkontrollen på sengebunnen eller sengerammen når den ikke brukes, slik at ledningen ikke ødelegges av slag eller støt, mistes på gulvet eller kommer i klem.
- Kjør ikke over ledninger med sengebunnen.
- Hvis sengebunnen ikke fungerer optimalt eller det er synlige skader på elektriske deler, kontakt teknisk personale.



Se Bruksanvisningen for mer info.

BRUK OG BEGRENSNINGER

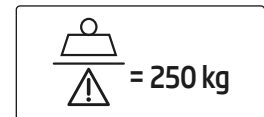
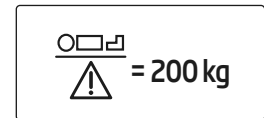
Sengebunnen er beregnet til bruk på pleiehjem, i hjemmepleien og i private pleieforhold.

Sengebunnen er kun beregnet til voksne brukere med en fysisk størrelse på:

HØYDE: Min. 146 cm og max. 185/205 cm.

VEKT: 40 kg eller mer, men max. 200 kg.

BMI: Body Mass Index på 17 eller mer.



 Max. belastning må **IKKE** overskrides (Safe Working Load/SWL = 250 kg).

 Overhold sengebunnens max. tider i forhold til aktivering og pauser. Driftsfrekvens (10%): Max. 2 min. ON / 18 min. OFF.

 Personer med fysiske eller psykiske begrensninger kan ikke bruke sengebunnens elektriske funksjoner uten oppsyn, med mindre personalet etter en risikovurdering tillater det og har gitt brukeren grundig opplæring.

MANUELL RENGJØRING VED BRUKER

Følgende tørkes med alminnelige rengjøringsmidler og en oppvridd fuktig klut:

- Synlig skitt.
- Flater som er i kontakt med brukeren, slik som håndkontroll, sengeramme og støttebøyle.
- Områder hvor støv og skitt naturlig samler seg.

Rengjorte områder tørkes med en tørr og ren klut.

De rengjøringsmidlene som benyttes må ikke:

- Være veldig alkaliske.
- Inneholde etsende preparater.
- Endre overflatestrukturen på sengebunnen eller plastikkens klebeevne.
- Være fettnedbrytende.

Sengebunnen kan desinfiseres med alkohol og produkter med lav konsentrasjon av klor.

 Ved rengjøring av sengebunnen **SKAL** produsentens rengjøringsanvisning følges!

 Se Rengjøringsveiledningen for mere info.

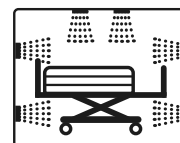


MANUELL RENGJØRING FØR NY BRUKER

 Se Rengjøringsveiledningen.

VASK I ANLEGG

Sengebunnen kan vaskes i anlegg.



 Se Rengjøringsveiledningen.